

Федеральное государственное бюджетное образовательное учреждение высшего образования Уральский государственный медицинский университет Министерства здравоохранения Российской Федерации

Проректор по образовательной деятельности

УТВЕРЖДАЮ

А.А. Ушаков

01.12.2025 г.



АНАЛИТИЧЕСКИЙ ОТЧЁТ О РЕЗУЛЬТАТАХ АНКЕТИРОВАНИЯ

Объект исследования:

32.05.01 Медико-профилактическое дело

Введение

Настоящий отчёт содержит анализ данных анкетирования, проведённого организацией Федеральное государственное бюджетное образовательное учреждение высшего образования Уральский государственный медицинский университет Министерства здравоохранения Российской Федерации среди {**субъекты анкетирования**} в период с 13.10.2025 по 20.11.2025. **Цель исследования** — получить объективные количественные показатели, отражающие отношение респондентов к объекту исследования «**32.05.01 Медико-профилактическое дело**».

Задача исследования – выявить основные тенденции и факторы, влияющие на отношение анкетиртуемых к объекту исследования, определить ключевые аспекты, требующие дальнейшего изучения и возможных корректировок. Для выполнения этой задачи был разработан и использован специальный набор индикаторов, определяющих отношение анкетиртуемых к объекту исследования.

Тип выборки: случайная бесповторная.

В анкетировании принял(-и) участие 203 респондент(-а, -ов).

Результаты исследования будут использованы для разработки и реализации комплекса мер, направленных на устранение выявленных трудностей и дальнейшее совершенствование в отношении рассматриваемого объекта.

1. Анализ результатов анкетирования

1.1 Общая информация

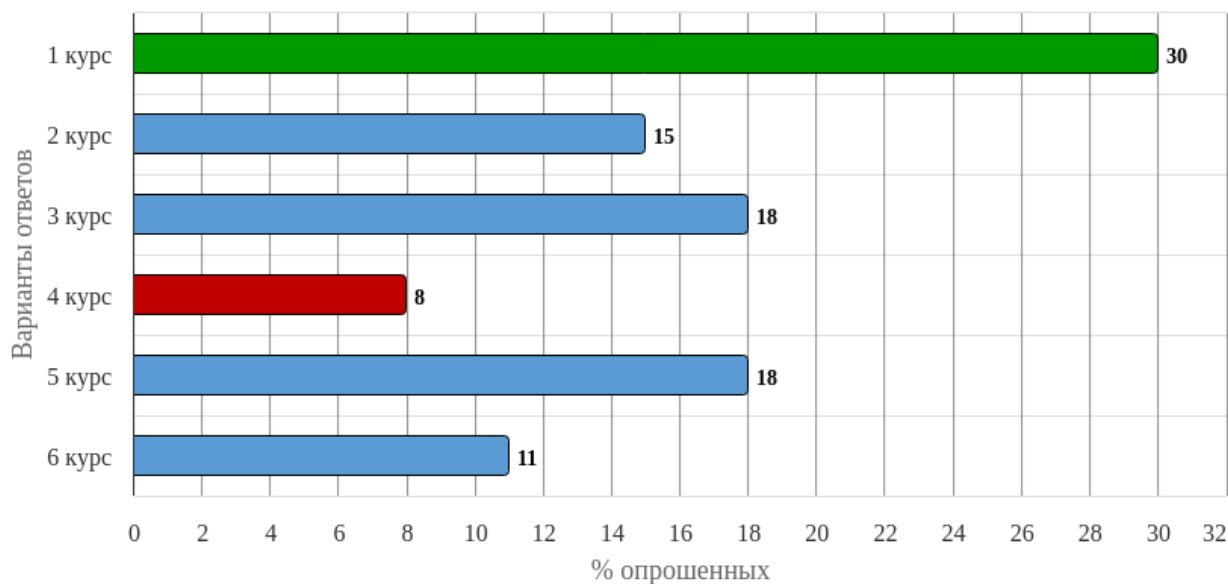


Рисунок 1 - Распределение ответов на вопрос:
«Укажите курс, на котором Вы учитесь»

1.2 Открытость и доступность информации

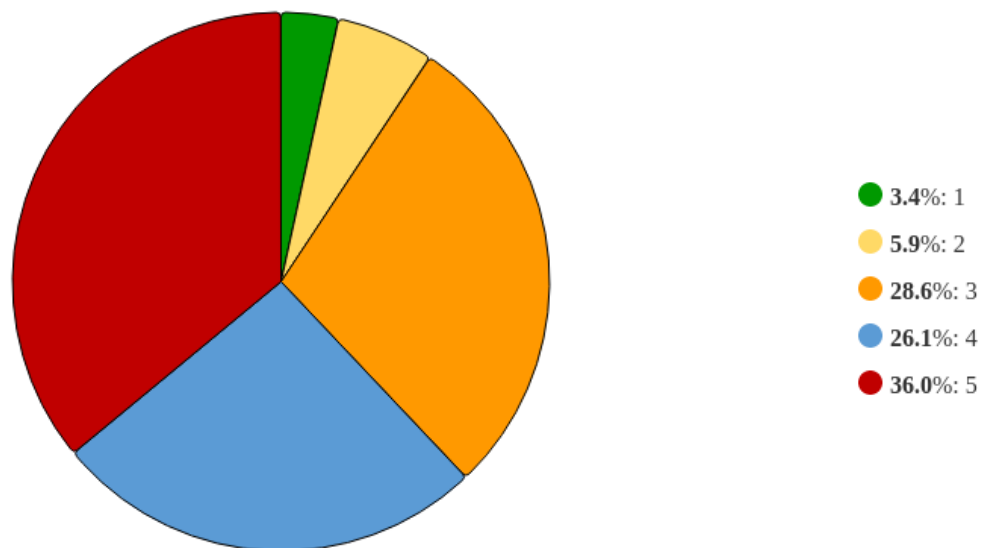


Рисунок 2 - Распределение ответов на вопрос:
«Соответствие и доступность информации об организации, размещенной на информационных стендах в помещениях Университета»

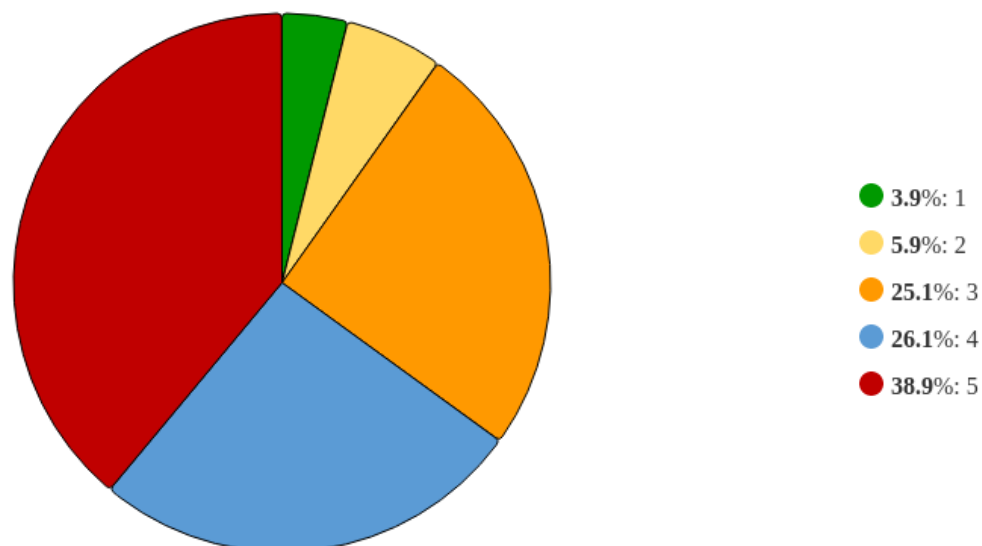


Рисунок 3 - Распределение ответов на вопрос:
«Соответствие и доступность информации об организации, размещенной на официальном сайте Университета»

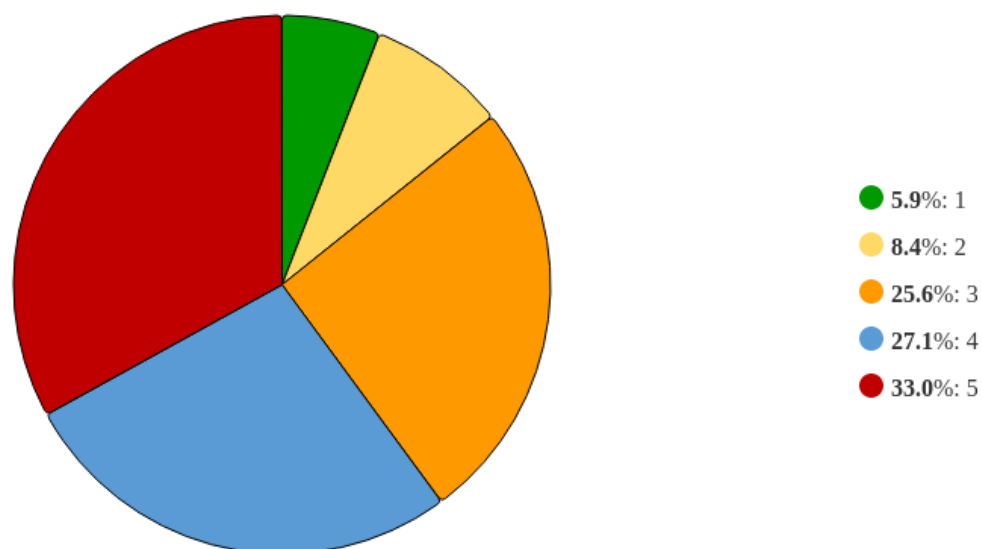


Рисунок 4 - Распределение ответов на вопрос:
«Оцените удобство и навигацию сайта УГМУ»

1.3 Комфортность условий, в которых осуществляется образовательная деятельность

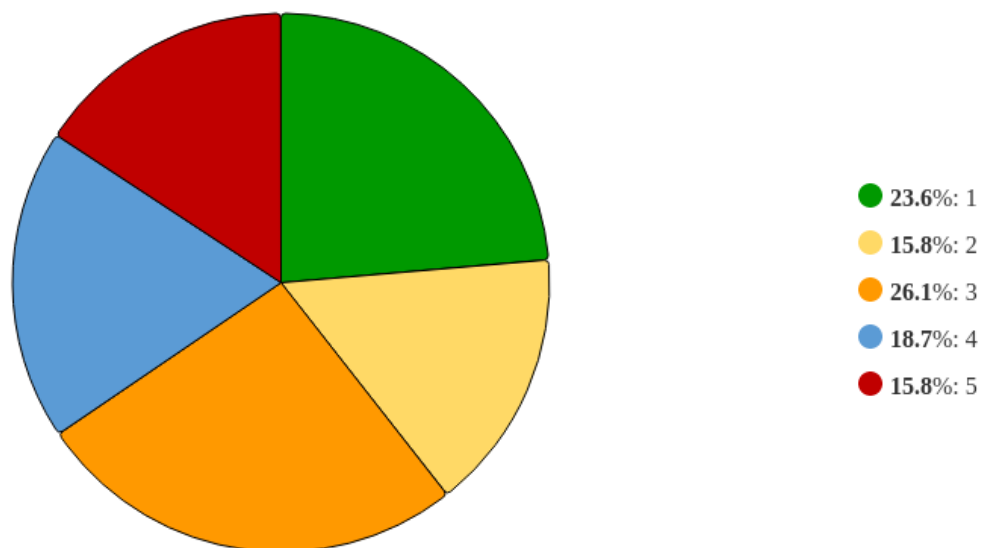


Рисунок 5 - Распределение ответов на вопрос:
«Наличие комфортной зоны отдыха/ зоны ожидания»

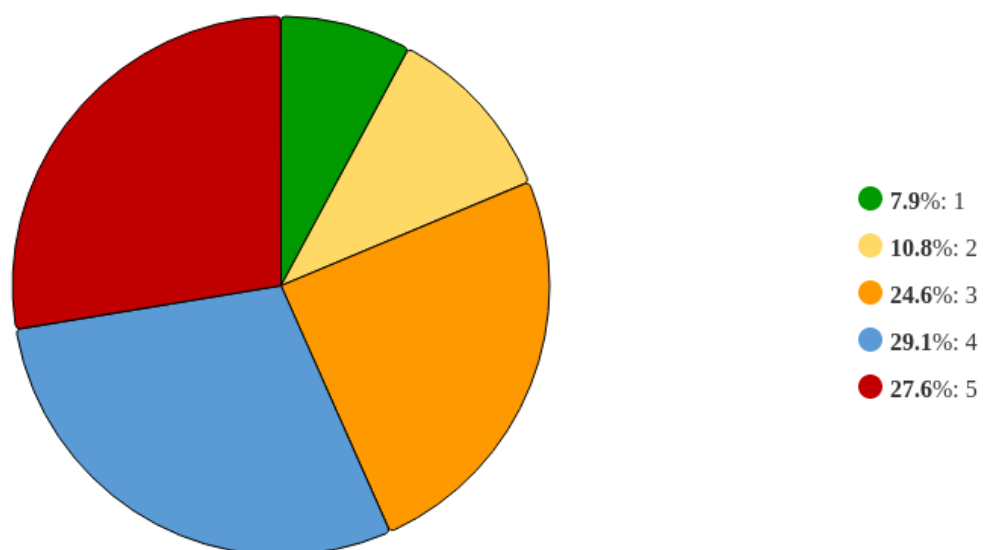


Рисунок 6 - Распределение ответов на вопрос:
«Наличие и понятность навигации внутри зданий Университета»

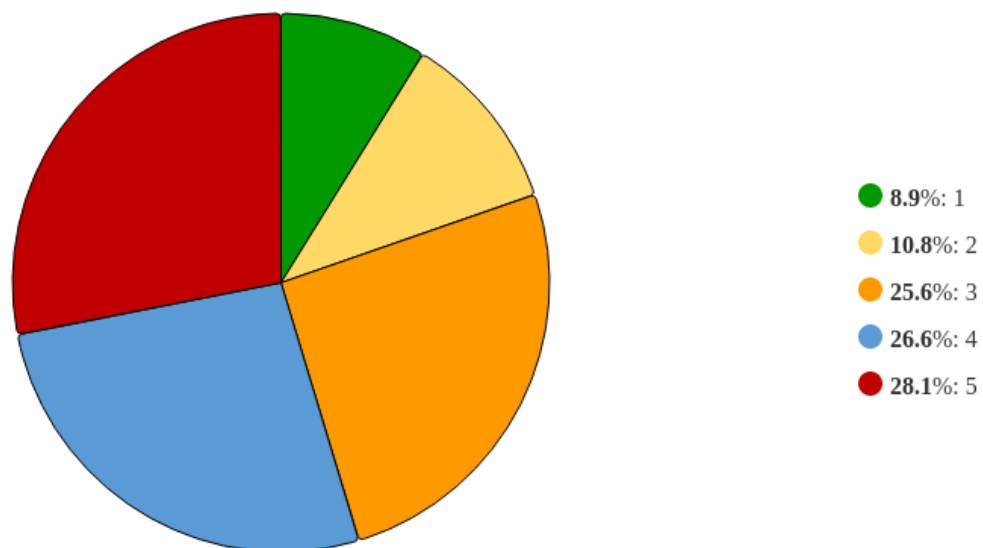


Рисунок 7 - Распределение ответов на вопрос:
«Наличие и доступность санитарно-гигиенических помещений Университета»

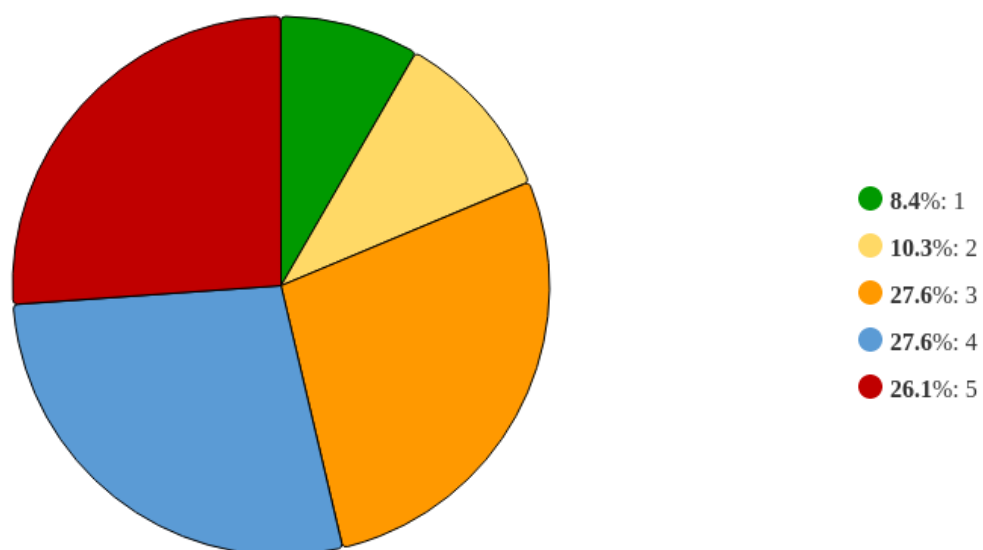


Рисунок 8 - Распределение ответов на вопрос:
«Оцените санитарное состояние помещений Университета»

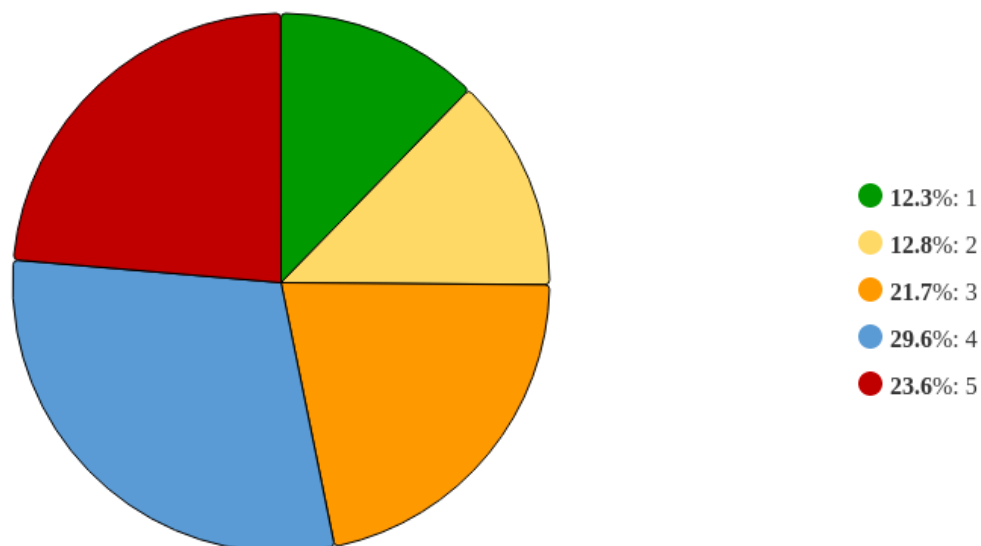


Рисунок 9 - Распределение ответов на вопрос:
«Транспортная доступность (возможность доехать до Университета на общественном транспорте)»

1.4 Доступность услуг для инвалидов и лиц с ОВЗ

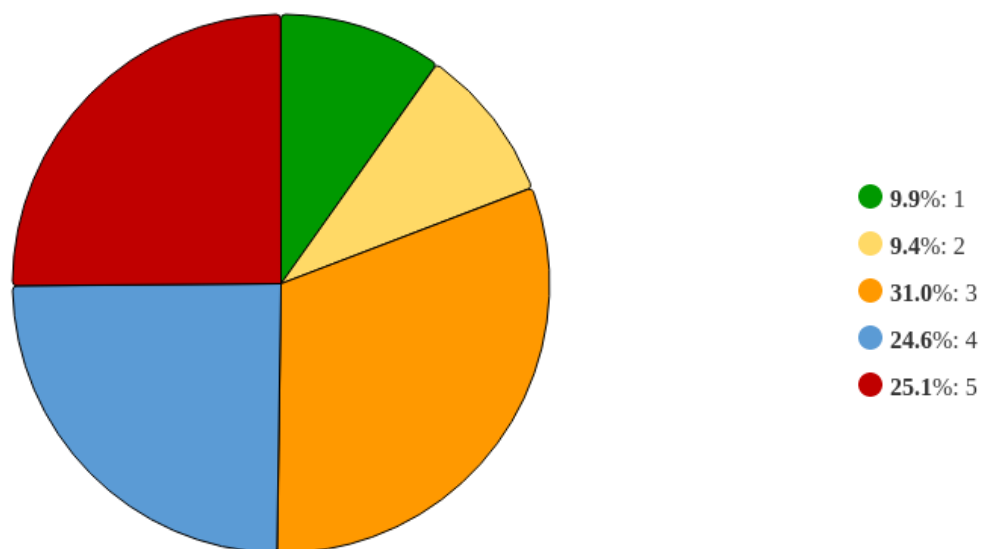


Рисунок 10 - Распределение ответов на вопрос:
«Доступность территории, зданий и помещений с учетом доступности для инвалидов и лиц с ОВЗ»

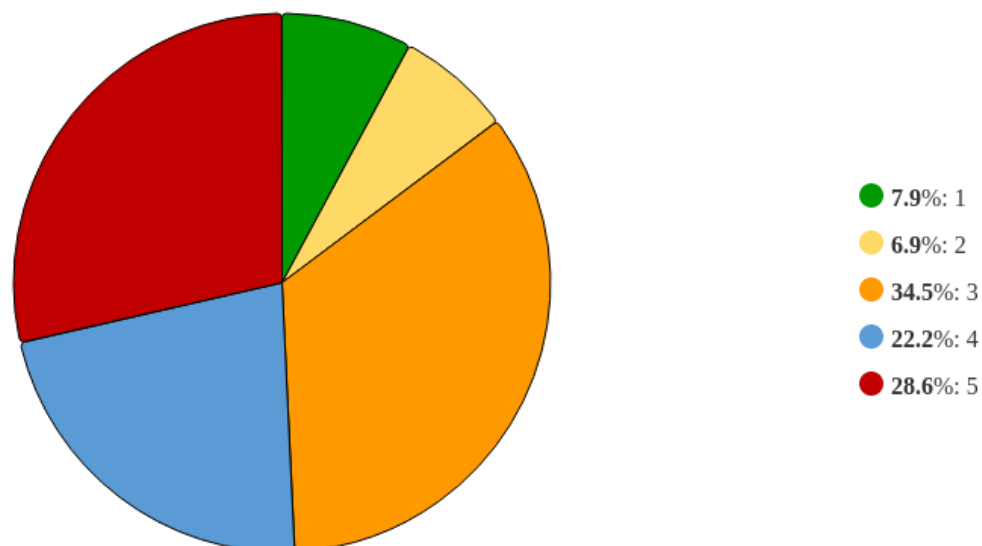


Рисунок 11 - Распределение ответов на вопрос:
«Условия доступности, позволяющие инвалидам и лицам с ОВЗ получать образовательные услуги наравне с другими»

1.5 Доброжелательность, вежливость работников Университета

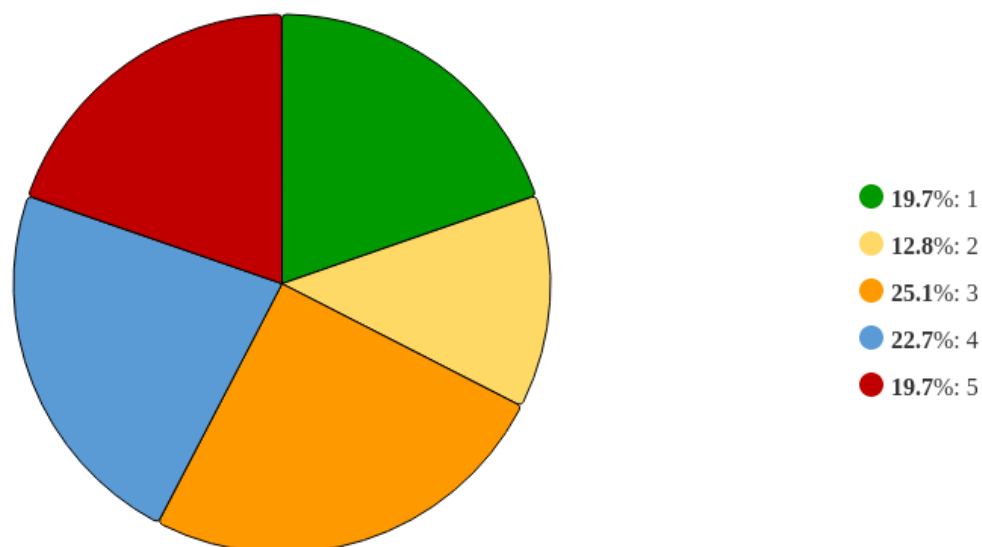


Рисунок 12 - Распределение ответов на вопрос:
«Доброжелательность, вежливость сотрудников охраны»

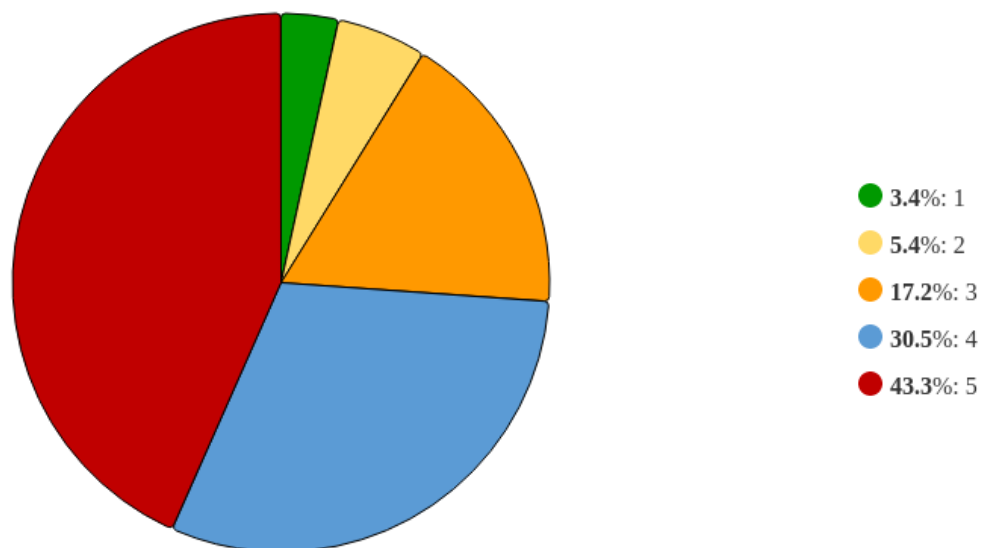


Рисунок 13 - Распределение ответов на вопрос:
«Доброжелательность, вежливость сотрудников института/деканата»

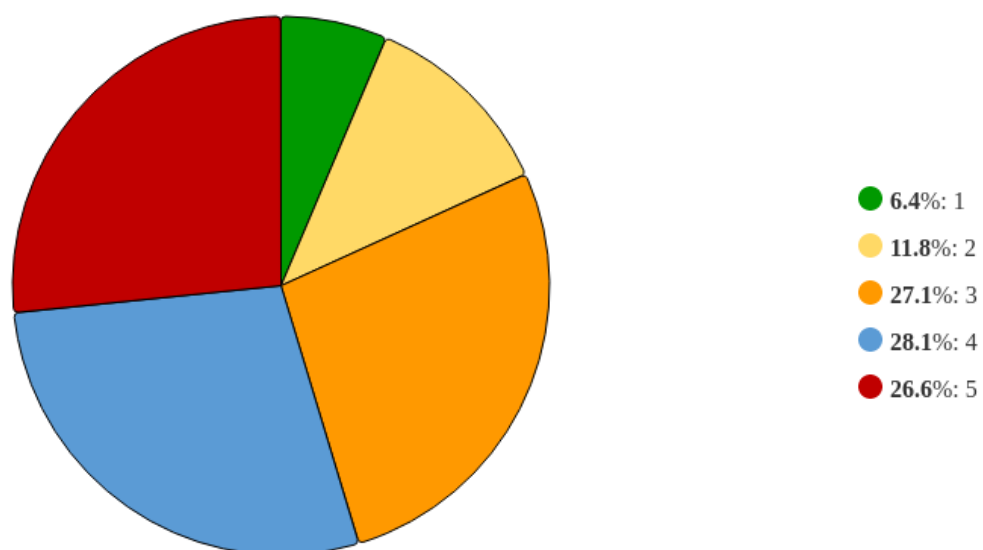


Рисунок 14 - Распределение ответов на вопрос:
«Доброжелательность, вежливость сотрудников кафедр»

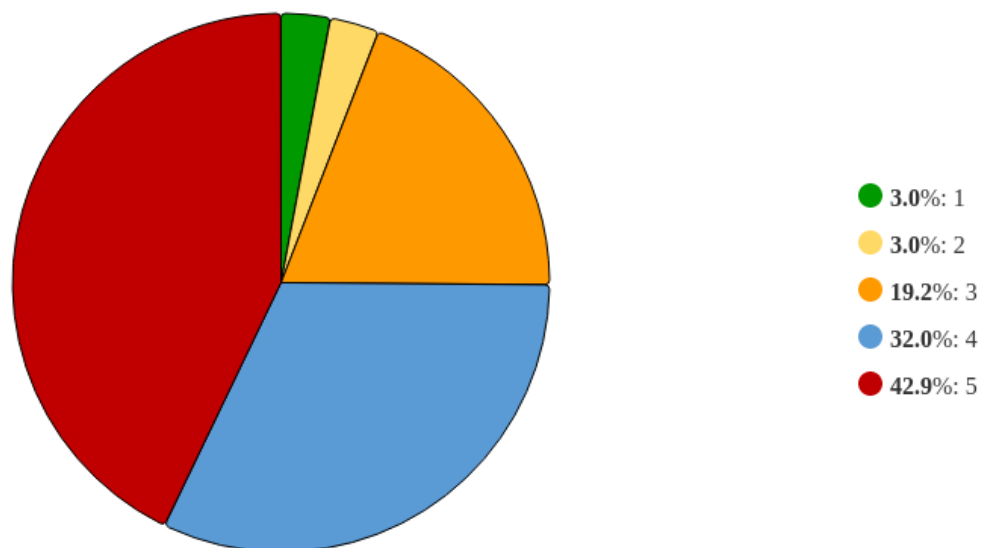


Рисунок 15 - Распределение ответов на вопрос:
«Оцените, пожалуйста, в целом работу института/деканата»

1.6 Точки питания

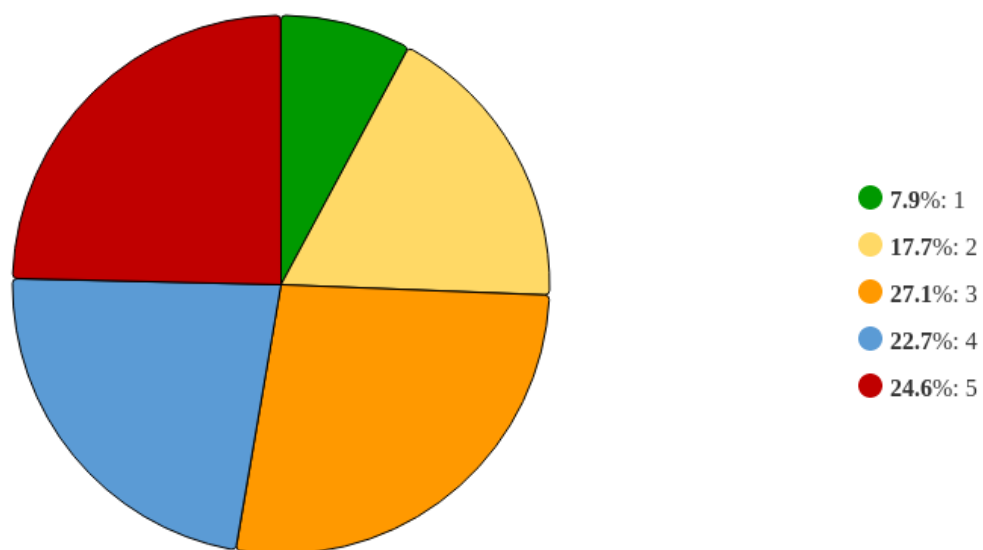


Рисунок 16 - Распределение ответов на вопрос:
«На Ваш взгляд, в Университете достаточно точек питания?»

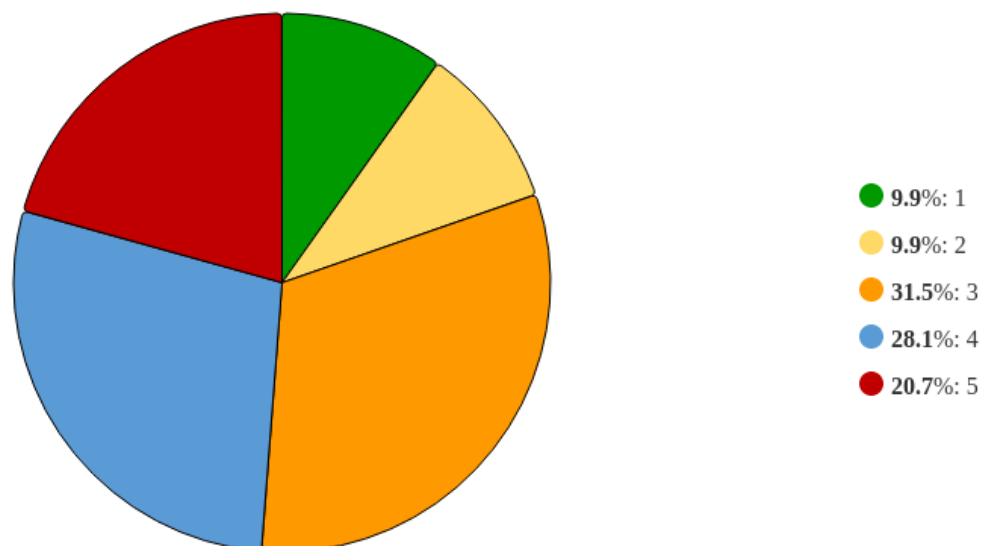


Рисунок 17 - Распределение ответов на вопрос:
«Довольны ли Вы качеством еды в точках питания Университета?»

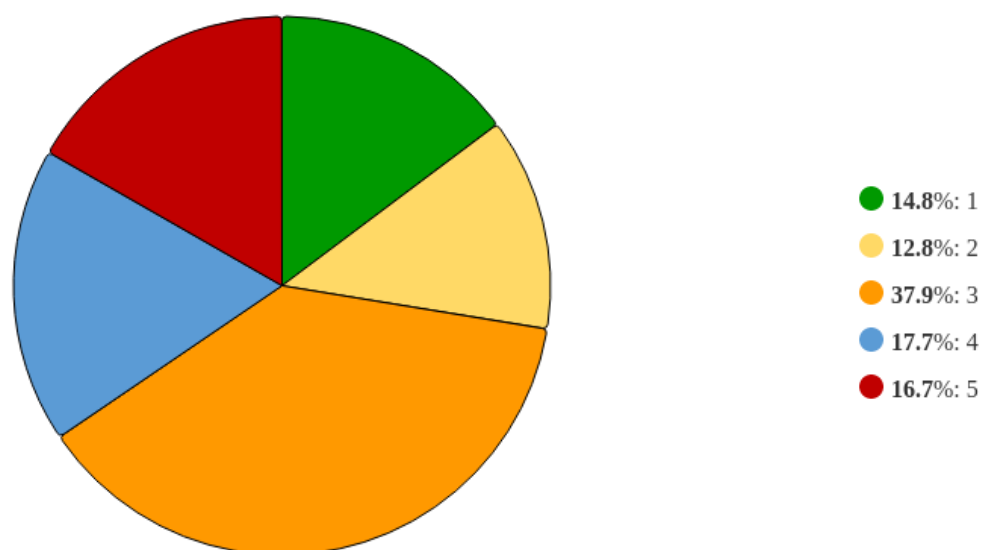


Рисунок 18 - Распределение ответов на вопрос:
«Устраивает ли Вас ценовая политика точек питания Университета?»

1.7 Удовлетворенность условиями ведения образовательной деятельности

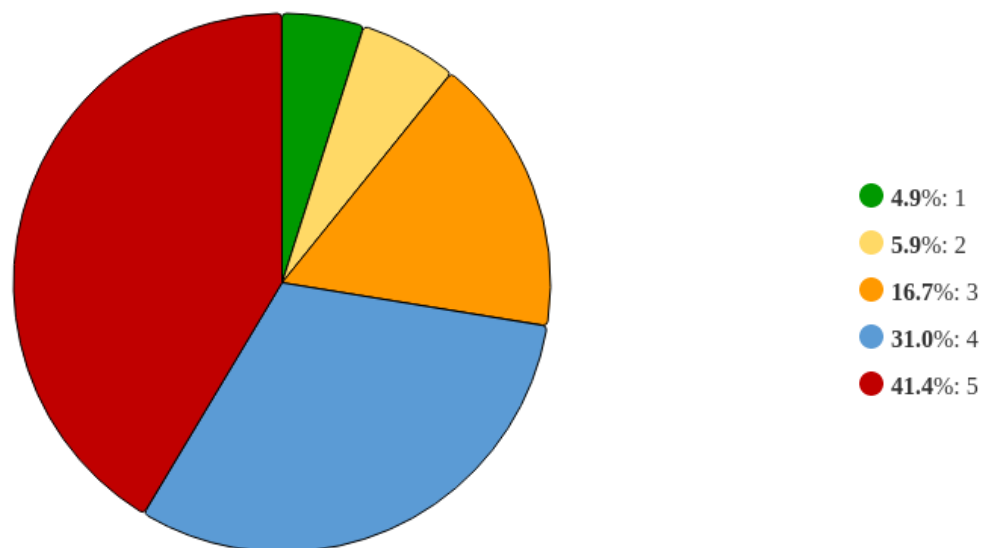


Рисунок 19 - Распределение ответов на вопрос:
«Удовлетворены ли Вы графиком работы Университета»

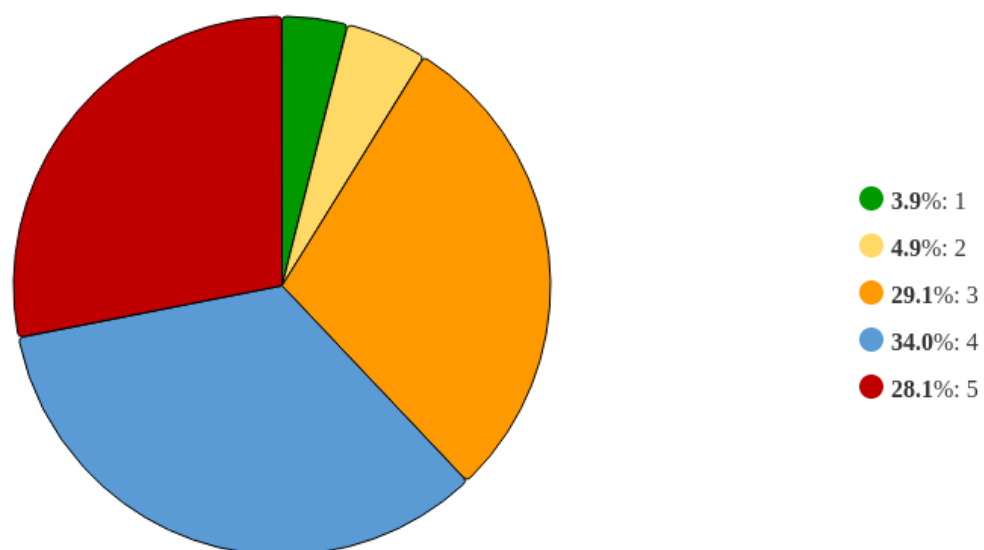


Рисунок 20 - Распределение ответов на вопрос:
«Удовлетворены ли Вы в целом условиями реализации образовательной деятельности в Университете»

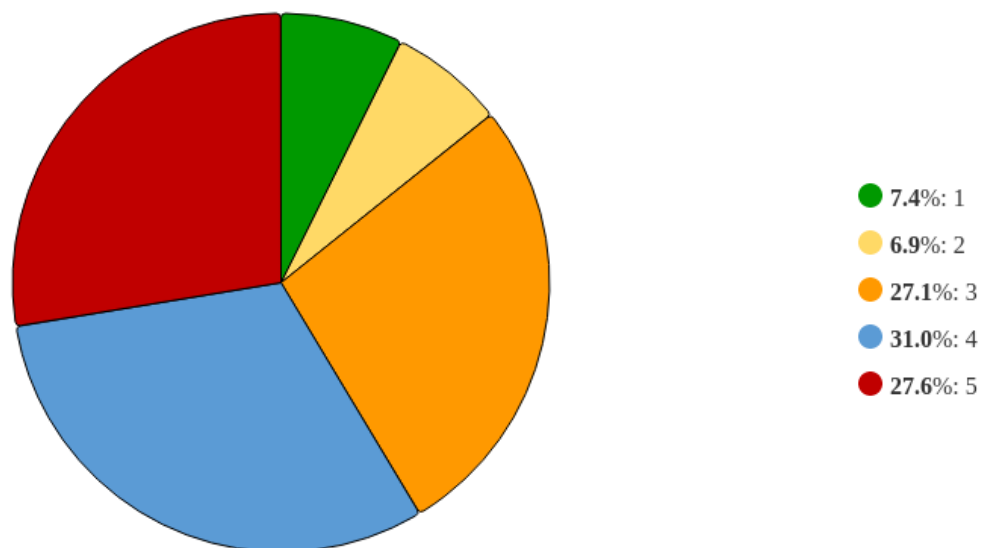


Рисунок 21 - Распределение ответов на вопрос:
«Насколько эмоционально комфортно Вы чувствуете себя в Университете?»

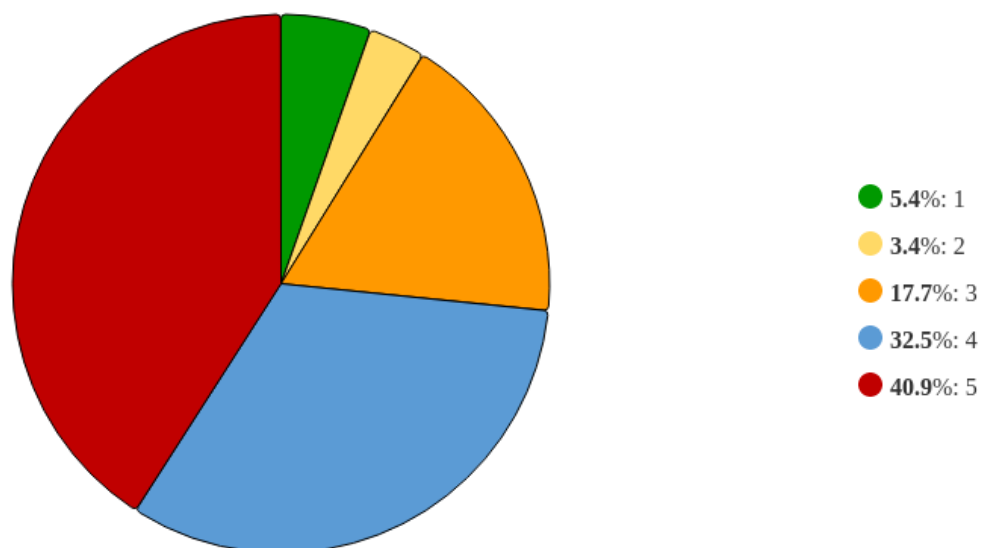


Рисунок 22 - Распределение ответов на вопрос:
«Гордитесь ли Вы тем, что учитесь в УГМУ?»



Рисунок 23 - Распределение ответов на вопрос:
**«Отметьте, пожалуйста, если говорить в целом, что Вам нравится в Университете?
 (выберите несколько вариантов ответа)»**

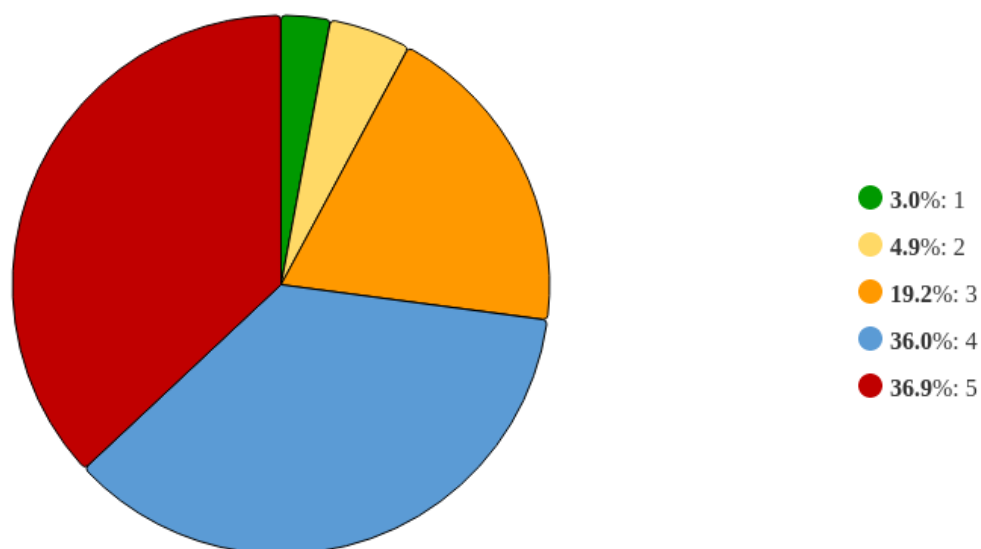


Рисунок 24 - Распределение ответов на вопрос:
«Оцените возможность для обучающихся заниматься научной деятельностью»



Рисунок 25 - Распределение ответов на вопрос:
«К кому в Университете Вы обращаетесь за помощью, если она требуется? (любое число ответов)»

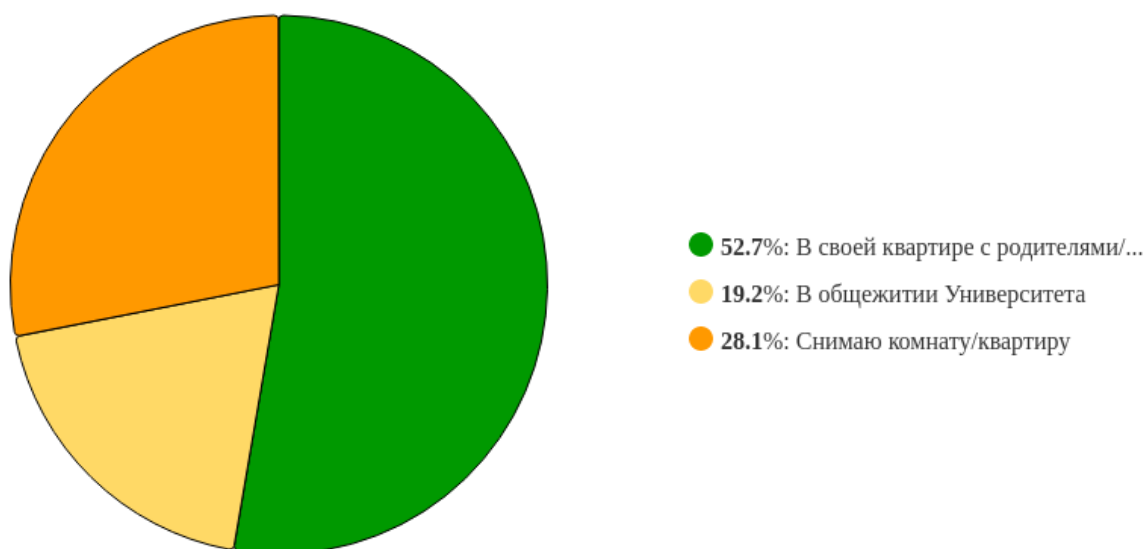


Рисунок 26 - Распределение ответов на вопрос:
«Где Вы живете в период обучения?»

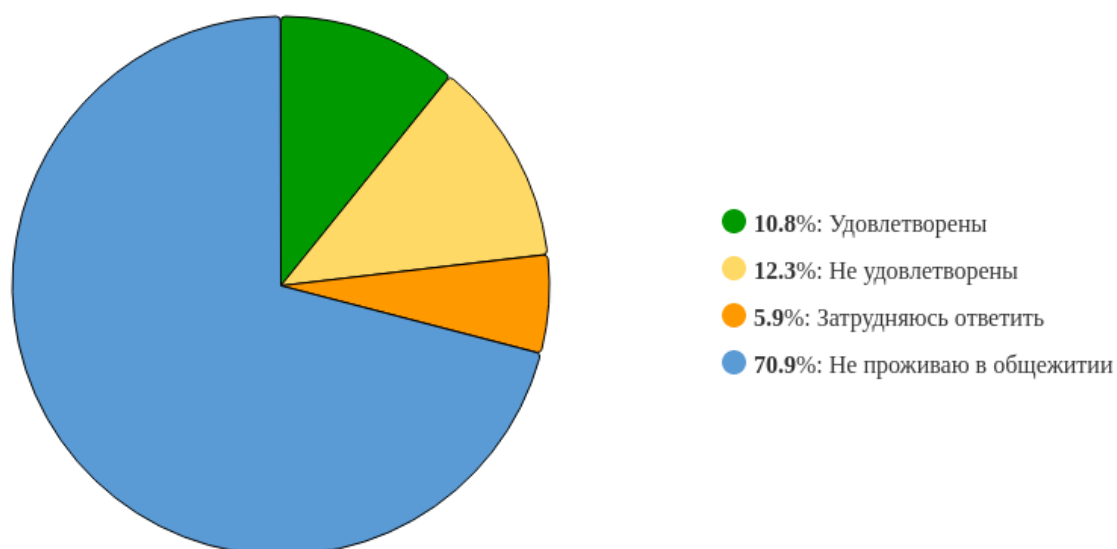


Рисунок 27 - Распределение ответов на вопрос:
«Удовлетворены ли Вы условиями проживания в общежитии Университета?»

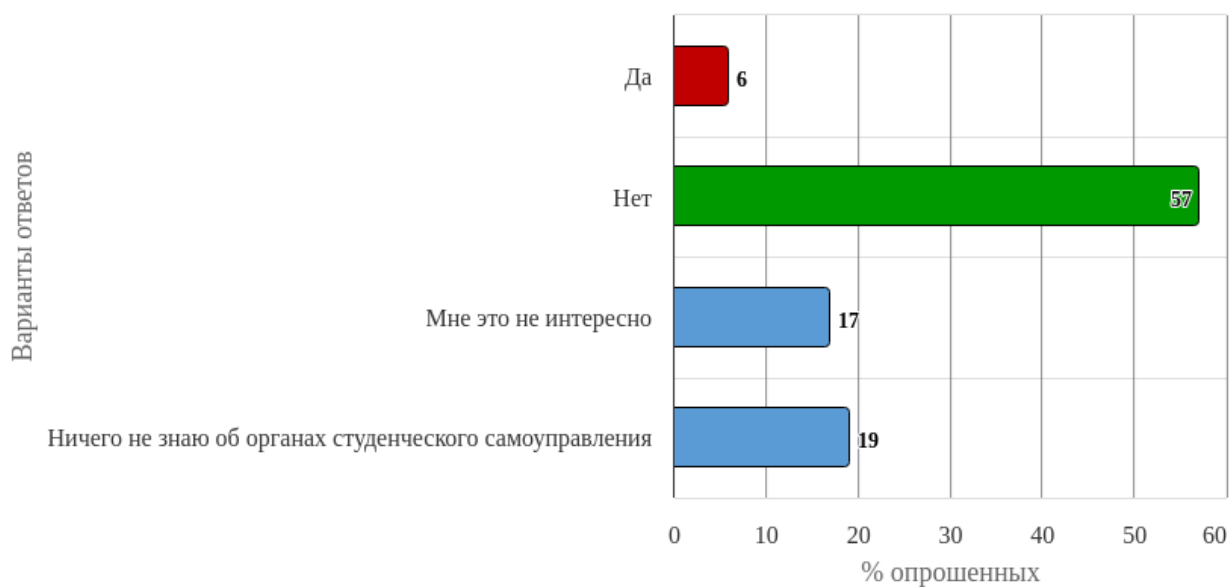


Рисунок 28 - Распределение ответов на вопрос:
«Являетесь ли Вы членом какого-либо органа студенческого самоуправления?»

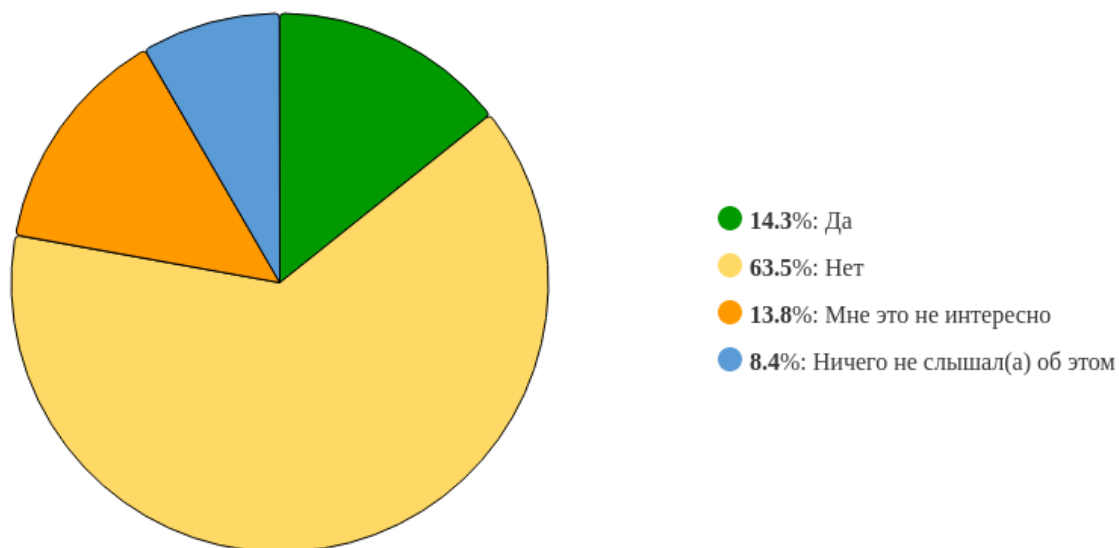


Рисунок 29 - Распределение ответов на вопрос:
«Принимаете ли Вы участие в общественной и/или волонтерской деятельности в Университете?»

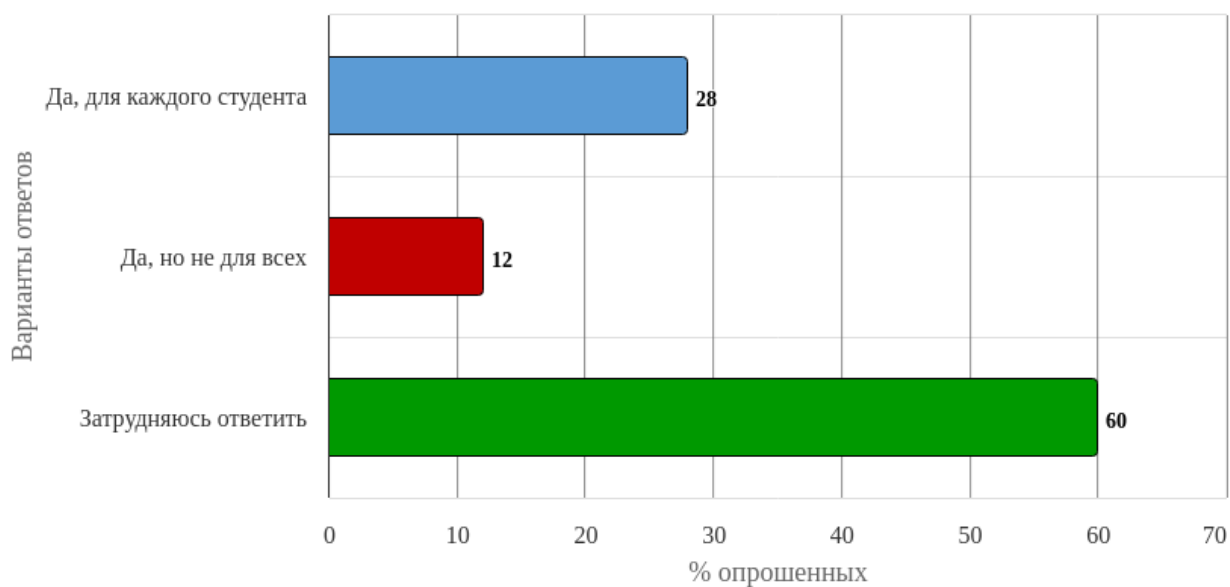


Рисунок 30 - Распределение ответов на вопрос:
«Предоставляет ли система студенческого самоуправления возможности для самореализации студентов?»

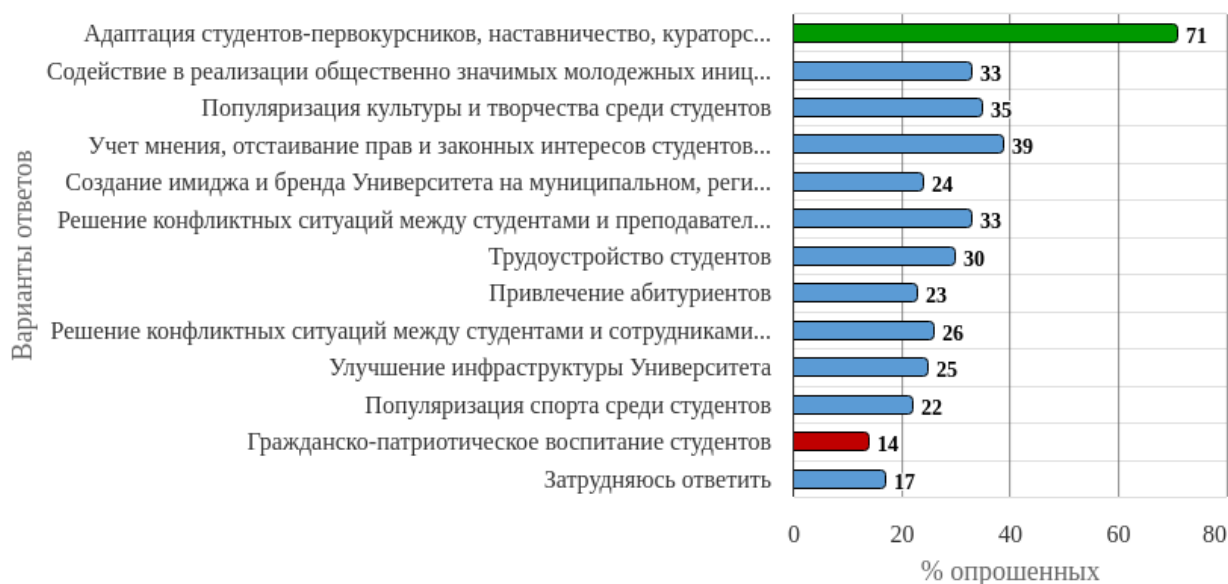


Рисунок 31 - Распределение ответов на вопрос:
«Чем, на Ваш взгляд, должна заниматься Ассоциация студенческих организаций в первую очередь? (Любое число ответов)»

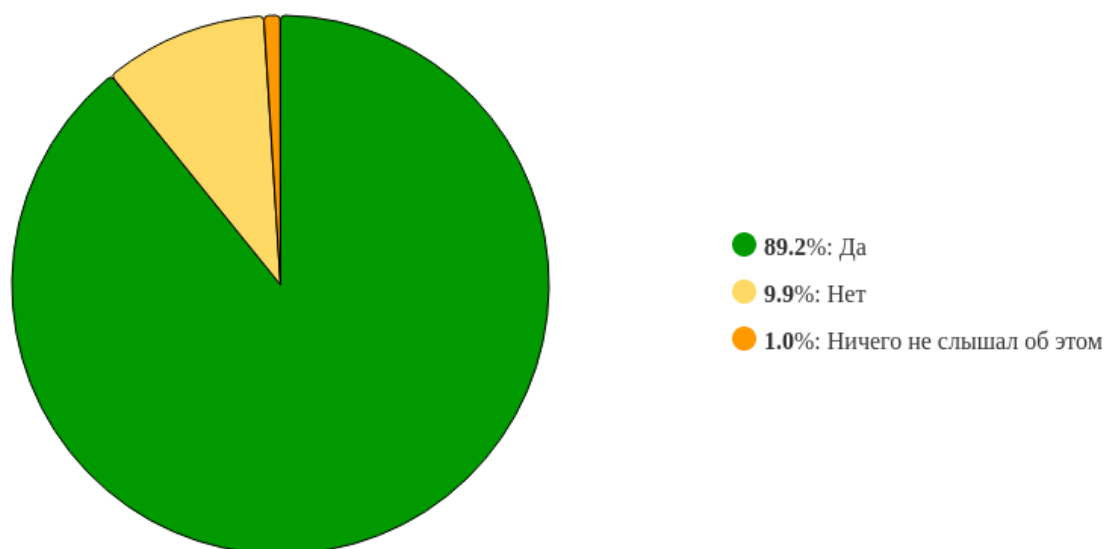


Рисунок 32 - Распределение ответов на вопрос:
«Пользуетесь ли Вы Личным кабинетом студента (<https://lk.usma.ru>)?»

Полный список ответов респондентов на вопрос «Чего Вам не хватило в первые месяцы обучения в Университете? (текстовый ответ)» представлен в главе 3.

2. Статистика ответов на вопросы закрытого типа

2.1 Блок вопросов «Общая информация»

Таблица 2.1 - Вопрос «Укажите курс, на котором Вы учитесь»

№	Вариант	Частота	% опрошенных	% ответивших
1	1 курс	61	30.05	30.05
2	2 курс	31	15.27	15.27
3	3 курс	36	17.73	17.73
4	4 курс	16	7.88	7.88
5	5 курс	36	17.73	17.73
6	6 курс	23	11.33	11.33
Итого ответивших:		203	100	100
Не ответили:		0	0	
Итого		203	100	

2.2 Блок вопросов «Открытость и доступность информации»

Таблица 2.2 - Вопрос «Соответствие и доступность информации об организации, размещенной на информационных стендах в помещениях Университета»

№	Вариант	Частота	% опрошенных	% ответивших
1	1	7	3.45	3.45
2	2	12	5.91	5.91
3	3	58	28.57	28.57
4	4	53	26.11	26.11
5	5	73	35.96	35.96
Итого ответивших:		203	100	100
Не ответили:		0	0	
Итого		203	100	

Таблица 2.3 - Вопрос «Соответствие и доступность информации об организации, размещенной на официальном сайте Университета»

№	Вариант	Частота	% опрошенных	% ответивших
1	1	8	3.94	3.94
2	2	12	5.91	5.91
3	3	51	25.12	25.12
4	4	53	26.11	26.11
5	5	79	38.92	38.92
Итого ответивших:		203	100	100
Не ответили:		0	0	

Итого	203	100
-------	-----	-----

Таблица 2.4 - Вопрос «Оцените удобство и навигацию сайта УГМУ»

№	Вариант	Частота	% опрошенных	% ответивших
1	1	12	5.91	5.91
2	2	17	8.37	8.37
3	3	52	25.62	25.62
4	4	55	27.09	27.09
5	5	67	33	33
Итого ответивших:		203	100	100
Не ответили:		0	0	
Итого		203	100	

2.3 Блок вопросов «Комфортность условий, в которых осуществляется образовательная деятельность»

Таблица 2.5 - Вопрос «Наличие комфортной зоны отдыха/ зоны ожидания»

№	Вариант	Частота	% опрошенных	% ответивших
1	1	48	23.65	23.65
2	2	32	15.76	15.76
3	3	53	26.11	26.11
4	4	38	18.72	18.72
5	5	32	15.76	15.76
Итого ответивших:		203	100	100
Не ответили:		0	0	
Итого		203	100	

Таблица 2.6 - Вопрос «Наличие и понятность навигации внутри зданий Университета»

№	Вариант	Частота	% опрошенных	% ответивших
1	1	16	7.88	7.88
2	2	22	10.84	10.84
3	3	50	24.63	24.63
4	4	59	29.06	29.06
5	5	56	27.59	27.59
Итого ответивших:		203	100	100

Не ответили:	0	0
Итого	203	100

Таблица 2.7 - Вопрос «Наличие и доступность санитарно-гигиенических помещений Университета»

№	Вариант	Частота	% опрошенных	% ответивших
1	1	18	8.87	8.87
2	2	22	10.84	10.84
3	3	52	25.62	25.62
4	4	54	26.6	26.6
5	5	57	28.08	28.08
Итого ответивших:		203	100	100
Не ответили:		0	0	
Итого		203	100	

Таблица 2.8 - Вопрос «Оцените санитарное состояние помещений Университета»

№	Вариант	Частота	% опрошенных	% ответивших
1	1	17	8.37	8.37
2	2	21	10.34	10.34
3	3	56	27.59	27.59
4	4	56	27.59	27.59
5	5	53	26.11	26.11
Итого ответивших:		203	100	100
Не ответили:		0	0	
Итого		203	100	

Таблица 2.9 - Вопрос «Транспортная доступность (возможность доехать до Университета на общественном транспорте)»

№	Вариант	Частота	% опрошенных	% ответивших
1	1	25	12.32	12.32
2	2	26	12.81	12.81
3	3	44	21.67	21.67
4	4	60	29.56	29.56
5	5	48	23.65	23.65

Итого ответивших:	203	100	100
Не ответили:	0	0	
Итого	203	100	

2.4 Блок вопросов «Доступность услуг для инвалидов и лиц с ОВЗ»

Таблица 2.10 - Вопрос «Доступность территории, зданий и помещений с учетом доступности для инвалидов и лиц с ОВЗ»

№	Вариант	Частота	% опрошенных	% ответивших
1	1	20	9.85	9.85
2	2	19	9.36	9.36
3	3	63	31.03	31.03
4	4	50	24.63	24.63
5	5	51	25.12	25.12
Итого ответивших:		203	100	100
Не ответили:		0	0	
Итого		203	100	

Таблица 2.11 - Вопрос «Условия доступности, позволяющие инвалидам и лицам с ОВЗ получать образовательные услуги наравне с другими»

№	Вариант	Частота	% опрошенных	% ответивших
1	1	16	7.88	7.88
2	2	14	6.9	6.9
3	3	70	34.48	34.48
4	4	45	22.17	22.17
5	5	58	28.57	28.57
Итого ответивших:		203	100	100
Не ответили:		0	0	
Итого		203	100	

2.5 Блок вопросов «Доброжелательность, вежливость работников Университета»

Таблица 2.12 - Вопрос «Доброжелательность, вежливость сотрудников охраны»

№	Вариант	Частота	% опрошенных	% ответивших
1	1	40	19.7	19.7
2	2	26	12.81	12.81

3	3	51	25.12	25.12
4	4	46	22.66	22.66
5	5	40	19.7	19.7
Итого ответивших:		203	100	100
Не ответили:		0	0	
Итого		203	100	

Таблица 2.13 - Вопрос «Доброжелательность, вежливость сотрудников института/деканата»

№	Вариант	Частота	% опрошенных	% ответивших
1	1	7	3.45	3.45
2	2	11	5.42	5.42
3	3	35	17.24	17.24
4	4	62	30.54	30.54
5	5	88	43.35	43.35
Итого ответивших:		203	100	100
Не ответили:		0	0	
Итого		203	100	

Таблица 2.14 - Вопрос «Доброжелательность, вежливость сотрудников кафедр»

№	Вариант	Частота	% опрошенных	% ответивших
1	1	13	6.4	6.4
2	2	24	11.82	11.82
3	3	55	27.09	27.09
4	4	57	28.08	28.08
5	5	54	26.6	26.6
Итого ответивших:		203	100	100
Не ответили:		0	0	
Итого		203	100	

Таблица 2.15 - Вопрос «Оцените, пожалуйста, в целом работу института/деканата»

№	Вариант	Частота	% опрошенных	% ответивших
1	1	6	2.96	2.96
2	2	6	2.96	2.96
3	3	39	19.21	19.21

4	4	65	32.02	32.02
5	5	87	42.86	42.86
Итого ответивших:		203	100	100
Не ответили:		0	0	
Итого		203	100	

2.6 Блок вопросов «Точки питания»

Таблица 2.16 - Вопрос «На Ваш взгляд, в Университете достаточно точек питания?»

№	Вариант	Частота	% опрошенных	% ответивших
1	1	16	7.88	7.88
2	2	36	17.73	17.73
3	3	55	27.09	27.09
4	4	46	22.66	22.66
5	5	50	24.63	24.63
Итого ответивших:		203	100	100
Не ответили:		0	0	
Итого		203	100	

Таблица 2.17 - Вопрос «Довольны ли Вы качеством еды в точках питания Университета?»

№	Вариант	Частота	% опрошенных	% ответивших
1	1	20	9.85	9.85
2	2	20	9.85	9.85
3	3	64	31.53	31.53
4	4	57	28.08	28.08
5	5	42	20.69	20.69
Итого ответивших:		203	100	100
Не ответили:		0	0	
Итого		203	100	

Таблица 2.18 - Вопрос «Устраивает ли Вас ценовая политика точек питания Университета?»

№	Вариант	Частота	% опрошенных	% ответивших
1	1	30	14.78	14.78
2	2	26	12.81	12.81
3	3	77	37.93	37.93

4	4	36	17.73	17.73
5	5	34	16.75	16.75
Итого ответивших:		203	100	100
Не ответили:		0	0	
Итого		203	100	

2.7 Блок вопросов «Удовлетворенность условиями ведения образовательной деятельности»

Таблица 2.19 - Вопрос «Удовлетворены ли Вы графиком работы Университета»

№	Вариант	Частота	% опрошенных	% ответивших
1	1	10	4.93	4.93
2	2	12	5.91	5.91
3	3	34	16.75	16.75
4	4	63	31.03	31.03
5	5	84	41.38	41.38
Итого ответивших:		203	100	100
Не ответили:		0	0	
Итого		203	100	

Таблица 2.20 - Вопрос «Удовлетворены ли Вы в целом условиями реализации образовательной деятельности в Университете»

№	Вариант	Частота	% опрошенных	% ответивших
1	1	8	3.94	3.94
2	2	10	4.93	4.93
3	3	59	29.06	29.06
4	4	69	33.99	33.99
5	5	57	28.08	28.08
Итого ответивших:		203	100	100
Не ответили:		0	0	
Итого		203	100	

Таблица 2.21 - Вопрос «Насколько эмоционально комфортно Вы чувствуете себя в Университете?»

№	Вариант	Частота	% опрошенных	% ответивших
---	---------	---------	--------------	--------------

1	1	15	7.39	7.39
2	2	14	6.9	6.9
3	3	55	27.09	27.09
4	4	63	31.03	31.03
5	5	56	27.59	27.59
Итого ответивших:		203	100	100
Не ответили:		0	0	
Итого		203	100	

Таблица 2.22 - Вопрос «Гордитесь ли Вы тем, что учитесь в УГМУ?»

№	Вариант	Частота	% опрошенных	% ответивших
1	1	11	5.42	5.42
2	2	7	3.45	3.45
3	3	36	17.73	17.73
4	4	66	32.51	32.51
5	5	83	40.89	40.89
Итого ответивших:		203	100	100
Не ответили:		0	0	
Итого		203	100	

Таблица 2.23 - Вопрос «Отметьте, пожалуйста, если говорить в целом, что Вам нравится в Университете? (выберите несколько вариантов ответа)»

№	Вариант	Частота	% опрошенных	% ответивших
1	Общение с одногруппниками и другими студентами	176	86.7	86.7
2	Преподавательский состав	76	37.44	37.44
3	Качество преподавания дисциплин	56	27.59	27.59
4	Организация процесса обучения	52	25.62	25.62
5	Молодежная политика и воспитательная работа в Университете	49	24.14	24.14
6	Инфраструктура Университета (спортивные объекты, пространства для сту-	53	26.11	26.11

	дентов, библиотека)			
7	Перспективы трудоустройства	51	25.12	25.12
8	Базы практик	52	25.62	25.62
9	Цифровые технологии в образовательном процессе Университета	62	30.54	30.54
Сумма:		627		
Итого ответивших:		203	100	100
Не ответили:		0	0	

Таблица 2.24 - Вопрос «Оцените возможность для обучающихся заниматься научной деятельностью»

№	Вариант	Частота	% опрошенных	% ответивших
1	1	6	2.96	2.96
2	2	10	4.93	4.93
3	3	39	19.21	19.21
4	4	73	35.96	35.96
5	5	75	36.95	36.95
Итого ответивших:		203	100	100
Не ответили:		0	0	
Итого		203	100	

Таблица 2.25 - Вопрос «К кому в Университете Вы обращаетесь за помощью, если она требуется? (любое число ответов)»

№	Вариант	Частота	% опрошенных	% ответивших
1	Староста группы	155	76.35	76.35
2	Куратор группы из числа преподавателей	40	19.7	19.7
3	Сотрудник института/деканата	71	34.98	34.98
4	Преподаватель, которому доверяю	46	22.66	22.66
5	Руководство Университета	15	7.39	7.39
6	Ни к кому не обращаюсь	27	13.3	13.3
7	Затрудняюсь ответить	13	6.4	6.4

Сумма:	367		
Итого ответивших:	203	100	100
Не ответили:	0	0	

Таблица 2.26 - Вопрос «Где Вы живете в период обучения?»

№	Вариант	Частота	% опрошенных	% ответивших
1	В своей квартире с родителями/без родителей	107	52.71	52.71
2	В общежитии Университета	39	19.21	19.21
3	Снимаю комнату/квартиру	57	28.08	28.08
Итого ответивших:		203	100	100
Не ответили:		0	0	
Итого		203	100	

Таблица 2.27 - Вопрос «Удовлетворены ли Вы условиями проживания в общежитии Университета?»

№	Вариант	Частота	% опрошенных	% ответивших
1	Удовлетворены	22	10.84	10.84
2	Не удовлетворены	25	12.32	12.32
3	Затрудняюсь ответить	12	5.91	5.91
4	Не проживаю в общежитии	144	70.94	70.94
Итого ответивших:		203	100	100
Не ответили:		0	0	
Итого		203	100	

Таблица 2.28 - Вопрос «Являетесь ли Вы членом какого-либо органа студенческого самоуправления?»

№	Вариант	Частота	% опрошенных	% ответивших
1	Да	13	6.4	6.4
2	Нет	116	57.14	57.14
3	Мне это не интересно	35	17.24	17.24
4	Ничего не знаю об органах студенческого самоуправления	39	19.21	19.21
Итого ответивших:		203	100	100

Не ответили:	0	0
Итого	203	100

Таблица 2.29 - Вопрос «Принимаете ли Вы участие в общественной и/или волонтерской деятельности в Университете?»

№	Вариант	Частота	% опрошенных	% ответивших
1	Да	29	14.29	14.29
2	Нет	129	63.55	63.55
3	Мне это не интересно	28	13.79	13.79
4	Ничего не слышал(а) об этом	17	8.37	8.37
Итого ответивших:		203	100	100
Не ответили:		0	0	
Итого		203	100	

Таблица 2.30 - Вопрос «Предоставляет ли система студенческого самоуправления возможности для самореализации студентов?»

№	Вариант	Частота	% опрошенных	% ответивших
1	Да, для каждого студента	56	27.59	27.59
2	Да, но не для всех	25	12.32	12.32
3	Затрудняюсь ответить	122	60.1	60.1
Итого ответивших:		203	100	100
Не ответили:		0	0	
Итого		203	100	

Таблица 2.31 - Вопрос «Чем, на Ваш взгляд, должна заниматься Ассоциация студенческих организаций в первую очередь? (Любое число ответов)»

№	Вариант	Частота	% опрошенных	% ответивших
1	Адаптация студентов-первокурсников, наставничество, кураторство	144	70.94	70.94
2	Содействие в реализации общественно значимых молодежных инициатив (продвижение проектов, получение грантов)	68	33.5	33.5
3	Популяризация культуры и	72	35.47	35.47

	творчества среди студентов			
4	Учет мнения, отстаивание прав и законных интересов студентов перед администрацией Университета	80	39.41	39.41
5	Создание имиджа и бренда Университета на муниципальном, региональном, федеральном уровнях	49	24.14	24.14
6	Решение конфликтных ситуаций между студентами и преподавателями	68	33.5	33.5
7	Трудоустройство студентов	60	29.56	29.56
8	Привлечение абитуриентов	46	22.66	22.66
9	Решение конфликтных ситуаций между студентами и сотрудниками Университета	52	25.62	25.62
10	Улучшение инфраструктуры Университета	51	25.12	25.12
11	Популяризация спорта среди студентов	44	21.67	21.67
12	Гражданско-патриотическое воспитание студентов	28	13.79	13.79
13	Затрудняюсь ответить	35	17.24	17.24
	Сумма:	797		
	Итого ответивших:	203	100	100
	Не ответили:	0	0	

Таблица 2.32 - Вопрос «Пользуетесь ли Вы Личным кабинетом студента (<https://lk.usma.ru>)?»

№	Вариант	Частота	% опрошенных	% ответивших
1	Да	181	89.16	89.16
2	Нет	20	9.85	9.85
3	Ничего не слышал об этом	2	0.99	0.99
	Итого ответивших:	203	100	100
	Не ответили:	0	0	
	Итого	203	100	

3. Ответы на открытые вопросы

1. Блок вопросов «Удовлетворенность условиями ведения образовательной деятельности»

1.1 Ответы респондентов на вопрос «Чего Вам не хватило в первые месяцы обучения в Университете? (текстовый ответ)»:

1. - (22 ответа)
2. . (18 ответов)
3. Всего хватило (13 ответов)
4. Затрудняюсь ответить (11 ответов)
5. ничего (5 ответов)
6. Стипендии (4 ответа)
7. Всего хватало (4 ответа)
8. все хорошо (3 ответа)
9. Все устраивало (3 ответа)
10. Всё хватило (3 ответа)
11. Денег (3 ответа)
12. всего хватает (3 ответа)
13. Еды (2 ответа)
14. Времени на адаптацию (2 ответа)
15. Времени (2 ответа)
16. Не знаю (2 ответа)
17. все норм (2 ответа)
18. Поддержки (2 ответа)
19. Знания графика учебного процесса (1 ответ)
20. Выходных (1 ответ)
21. все устраивает (1 ответ)
22. Подробной информации об условиях участия в НОМУС, волонтерстве (1 ответ)
23. Информации об обучении (1 ответ)
24. более продуманной организации настройки пропусков, нам не провели день факультета, +много моих друзей учатся в урфу и по сравнению с ними у нас минимум внеучебной деятельности на сплочение и знакомство с коллективом(((а так все класс (1 ответ)
25. поддержки со стороны преподавателей (1 ответ)

26. Помощи от людей, которые знают все в университете (1 ответ)
27. Организации (1 ответ)
28. Помощи куратора для понимая, что вообще происходит в университете, где искать информацию для обучения, ведь не все преподаватели уделяют этому время (1 ответ)
29. Общениа (1 ответ)
30. зон отдыха (1 ответ)
31. Доверенного лица, кому можно было бы обратиться с вопросом (1 ответ)
32. Сна (1 ответ)
33. Информации об учебном процессе (1 ответ)
34. Дома (1 ответ)
35. побольше информации о том, в каких кабинетах проходят пары (1 ответ)
36. Поддержки от преподавателей (1 ответ)
37. Всё хватилт (1 ответ)
38. Время (1 ответ)
39. Помощи в адаптации , помощи в решение мигр.вопросов (1 ответ)
40. кулера, нормального куратора из старших курсов, понятной навигации, уважения от преподавателя (1 ответ)
41. На Ключевской 17 не хватало указателей о расположении аудиторий М3 и М4. Кулеров в корпусах. Сотрудников в гардеробах (1 ответ)
42. Хватило (1 ответ)
43. обучение (1 ответ)
44. Свободного времени и стипендии (1 ответ)
45. Общежитие не выдали сразу, хотя я бюджет (1 ответ)
46. Времени! (1 ответ)
47. Хватило всего (1 ответ)
48. Хотелось бы больше мероприятий на сплочение групп (1 ответ)
49. Тяжело было добираться до корпусов и искать кабинеты (1 ответ)
50. недостаточно информации, о том как будет происходить учеба. коммуникация с преподавателями. (1 ответ)
51. Попытка решить сложную задачу, не зная, к кому обратиться за помощью (1 ответ)
52. Организованности внеучебных мероприятий и маршрутов передвижения до корпусов, кабинетов, других структур университета (1 ответ)
53. Наставничества (1 ответ)
54. Массовых мероприятий, направленных на знакомства студентов со студенческой жизнью (1 ответ)

55. Материальных средств (1 ответ)
56. Сон (1 ответ)
57. ? (1 ответ)
58. ВСЕ (1 ответ)
59. Нет доступа к журналам успеваемости по всем дисциплинам, не могла отслеживать баллы и успеваемость, на всех кафедрах затруднение поиска экзаменационных вопросов и МЕТОДИЧЕСКИХ МАТЕРИАЛОВ на которые ссылаются преподаватели но нет в доступе на кафедре получить или даже купить. Нет на сайтах кафедр списка обязательных выполненных работ по типу Уирса (1 ответ)
60. доброжелательности (1 ответ)
61. Не хватало денег (1 ответ)
62. информации и оперативного доступа к ней (1 ответ)
63. Бесплатной подробной информационной базы (1 ответ)
64. время для отдыха (1 ответ)
65. Адекватного понимания от преподавателей, что в связи со сменой города и места учёбы, привыкания с новым правилам в университете быть более снисходительными к первокурсникам. (1 ответ)
66. Парковок у некоторых корпусов (1 ответ)
67. (1 ответ)
68. Терпения (1 ответ)
69. Не хватало катастрофически времени, поскольку занятия были в разное время и в разных местах, а пока с одного конца города доедешь до другого и обратно сил и желания делать еще что-то-нет (1 ответ)
70. Удобной навигации (1 ответ)
71. Нормального куратора (1 ответ)
72. Точной навигации по университету(его корпусам) (1 ответ)
73. Всего (1 ответ)
74. Не знаю. Всего хватало (1 ответ)
75. О (1 ответ)
76. Возможности получить информацию о преподавателях и кафедрах (1 ответ)
77. Не хватило общения со старшекурсниками, поэтому не было абсолютно никакого понимания об обучении в университете, устройстве образовательной системы, требованиях на отдельных кафедрах и т.д. (1 ответ)
78. Путеводителей (1 ответ)
79. Все в норме (1 ответ)

80. Все нормально (1 ответ)
81. Р (1 ответ)
82. вроде всего хватает (1 ответ)
83. объяснения, требование к обучению (1 ответ)
84. Всего хватило. Первое время было тяжело ориентироваться по кабинетам, но со временем привыкаешь) (1 ответ)
85. знаний (1 ответ)
86. Понимания что нужно делать (1 ответ)
87. Мало информации как найти кафедру или нужный кабинет; мало способов помочь студентам в адаптации (1 ответ)
88. Информации о возможности участия в научной деятельности, о переводе с коммерции на бюджет, о повышенной стипендии при заслугах в спорте и прочих видах деятельности (1 ответ)
89. Это было давно не помню (1 ответ)
90. Адаптация прошла хорошо (1 ответ)
91. Было мало информации (1 ответ)
92. Мне не хватало мамы рядом (1 ответ)
93. Не успевала привыкнуть (1 ответ)
94. отсутствие понимания навигации (1 ответ)
95. Дисциплины и мотивации. (1 ответ)
96. Понимания куда идти (1 ответ)
97. Более мягкого введения в процесс обучения (1 ответ)
98. Я уже не помню (1 ответ)
99. Да всего хватает (1 ответ)
100. Все отлично (1 ответ)
101. Все отлично, ничего не нужно добавлять (1 ответ)
102. Времени между парами было мало (1 ответ)
103. Куратора (1 ответ)
104. Понимания (1 ответ)
105. понятного сайта (1 ответ)
106. Времени. (1 ответ)
107. Всего достаточно (1 ответ)
108. Места, где можно позаниматься между парами (1 ответ)
109. мне всего хватило (1 ответ)
110. Информированности об организации учебного процесса (1 ответ)

111. Поддержки со стороны куратора, так как я не местная, понимания куда ехать и в правильное здание я вообще вхожу, хотелось, гайда в как быть первокурсником в форме элек док, в котором был бы примерный алгоритм действий как готовиться к парам, как переодеваться в определённом корпусе (где есть гардероб, где нет, где нужно взять пакет для верхней одежды и обуви), так же файл с ссылками на учеб и метод не на онлайн библиотеку, а на пдф файлы. (1 ответ)

112. Все в порядке (1 ответ)

113. Не хватило адаптации. Было тяжело находить места проведения пар, в целом адаптация сразу после школы проходила сложно. (1 ответ)

114. Помощи от преподавателей в адаптации к дисциплинам (1 ответ)

115. Навигации (1 ответ)

116. Отсутствия чурок (1 ответ)

117. Парковочных мест (1 ответ)