

Федеральное государственное бюджетное образовательное учреждение высшего образования Уральский государственный медицинский университет Министерства здравоохранения Российской Федерации

УТВЕРЖДАЮ  
Проректор по образовательной деятельности  
А.А. Ушаков  
01.12.2025 г.



## АНАЛИТИЧЕСКИЙ ОТЧЁТ О РЕЗУЛЬТАТАХ АНКЕТИРОВАНИЯ

**Объект исследования:**

31.05.01 Лечебное дело

## **Введение**

Настоящий отчёт содержит анализ данных анкетирования, проведённого организацией Федеральное государственное бюджетное образовательное учреждение высшего образования Уральский государственный медицинский университет Министерства здравоохранения Российской Федерации среди {**субъекты анкетирования**} в период с 13.10.2025 по 20.11.2025. **Цель исследования** — получить объективные количественные показатели, отражающие отношение респондентов к объекту исследования «**31.05.01 Лечебное дело**».

**Задача исследования** – выявить основные тенденции и факторы, влияющие на отношение анкетирруемых к объекту исследования, определить ключевые аспекты, требующие дальнейшего изучения и возможных корректировок. Для выполнения этой задачи был разработан и использован специальный набор индикаторов, определяющих отношение анкетирруемых к объекту исследования.

**Тип выборки:** случайная бесповторная.

В анкетировании принял(-и) участие 622 респондент(-а,-ов).

Результаты исследования будут использованы для разработки и реализации комплекса мер, направленных на устранение выявленных трудностей и дальнейшее совершенствование в отношении рассматриваемого объекта.

# 1. Анализ результатов анкетирования

## 1.1 Общая информация

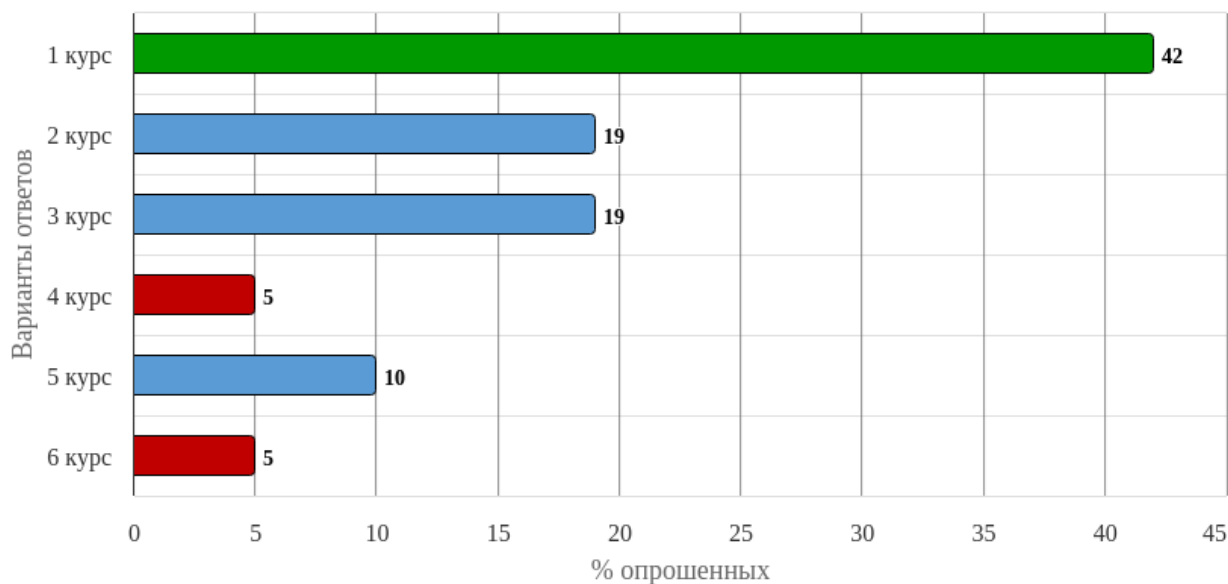


Рисунок 1 - Распределение ответов на вопрос:  
«Укажите курс, на котором Вы учитесь»

## 1.2 Открытость и доступность информации

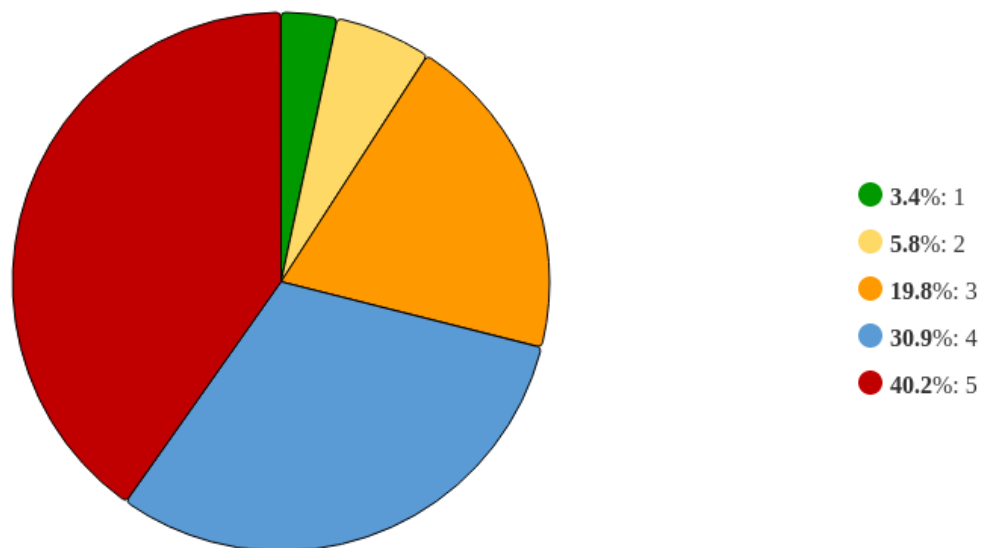


Рисунок 2 - Распределение ответов на вопрос:  
«Соответствие и доступность информации об организации, размещенной на информационных стендах в помещениях Университета»

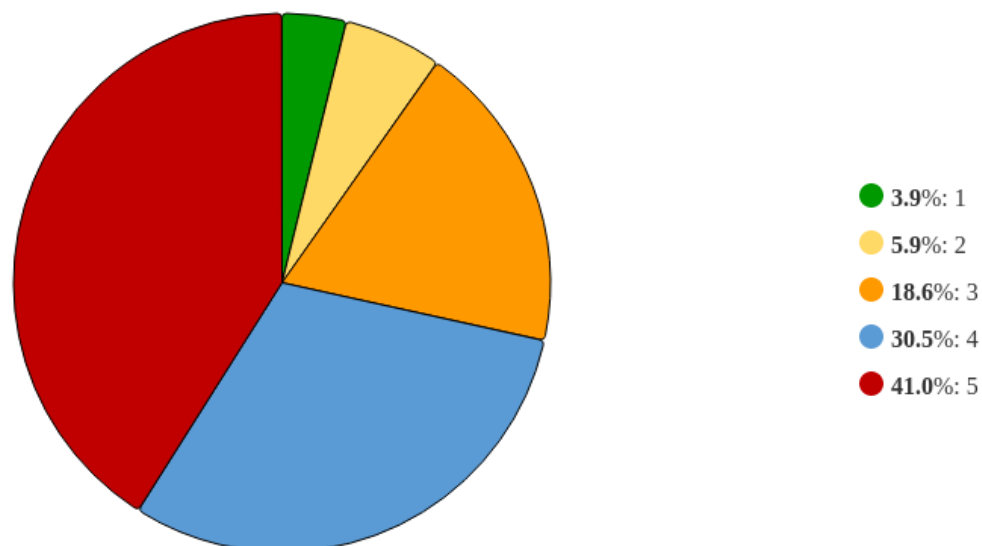


Рисунок 3 - Распределение ответов на вопрос:  
**«Соответствие и доступность информации об организации, размещенной на официальном сайте Университета»**

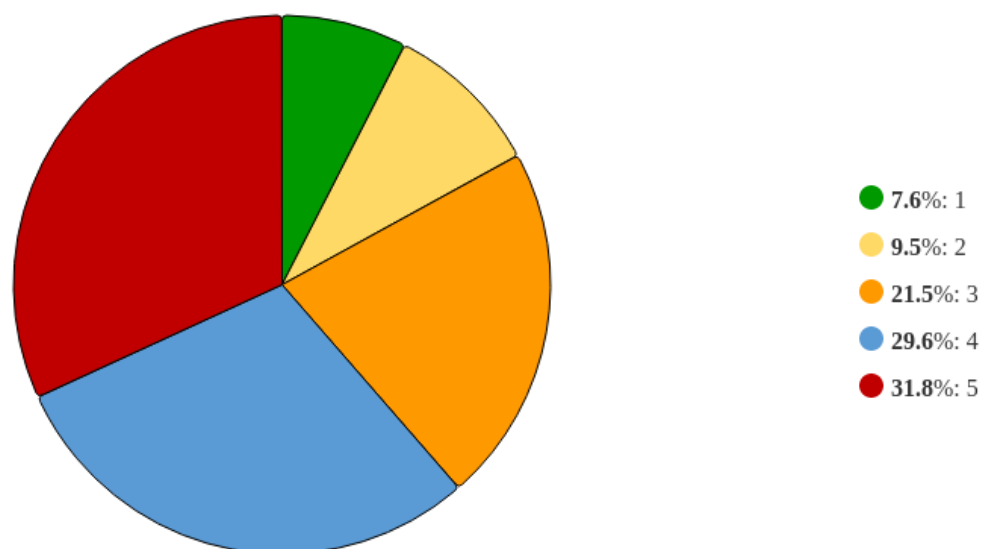


Рисунок 4 - Распределение ответов на вопрос:  
**«Оцените удобство и навигацию сайта УГМУ»**

### **1.3 Комфортность условий, в которых осуществляется образовательная деятельность**

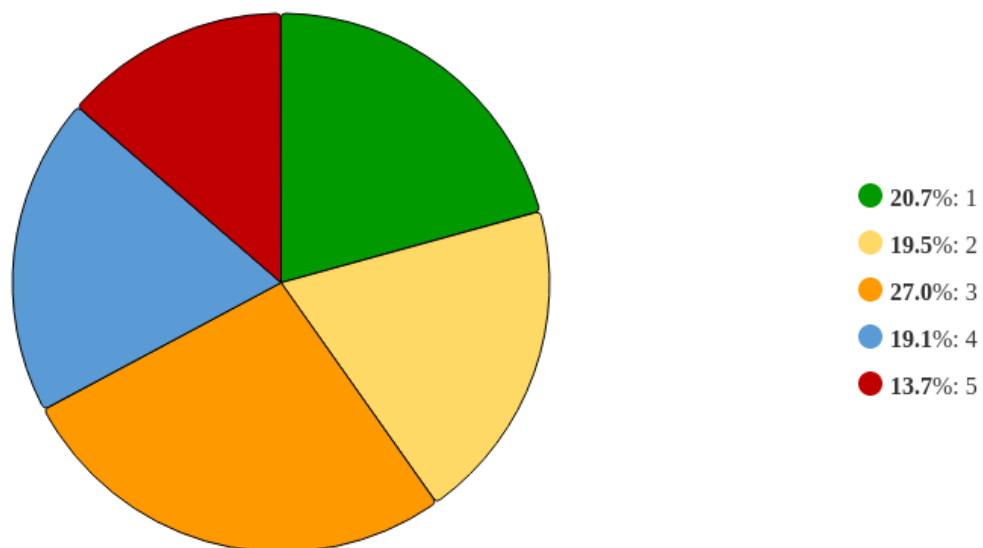


Рисунок 5 - Распределение ответов на вопрос:  
**«Наличие комфортной зоны отдыха/ зоны ожидания»**

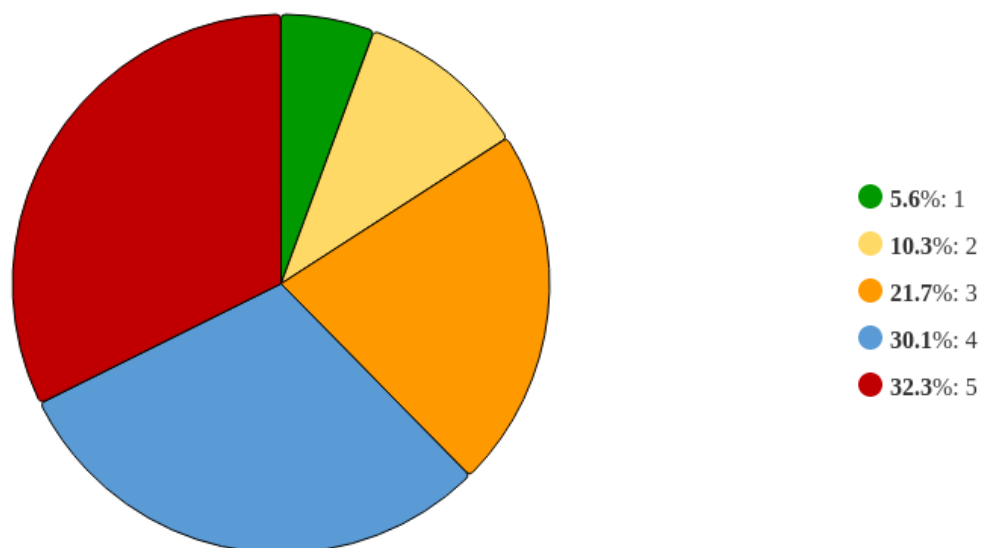


Рисунок 6 - Распределение ответов на вопрос:  
**«Наличие и понятность навигации внутри зданий Университета»**

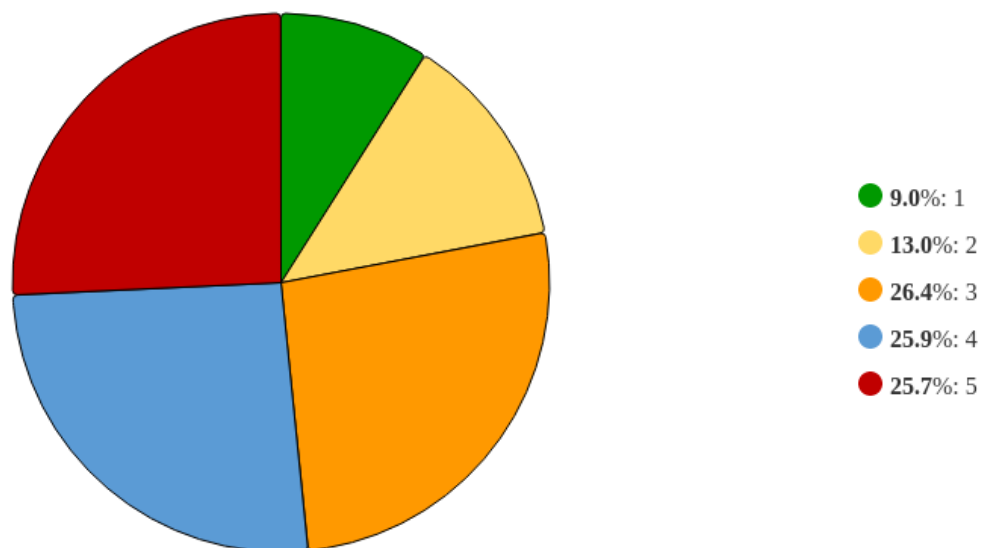


Рисунок 7 - Распределение ответов на вопрос:  
**«Наличие и доступность санитарно-гигиенических помещений Университета»**

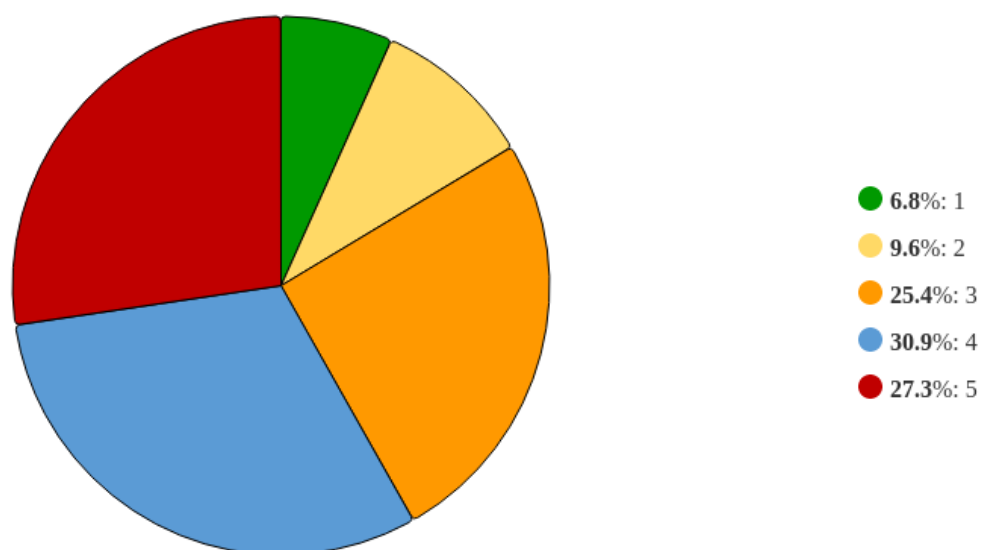


Рисунок 8 - Распределение ответов на вопрос:  
**«Оцените санитарное состояние помещений Университета»**

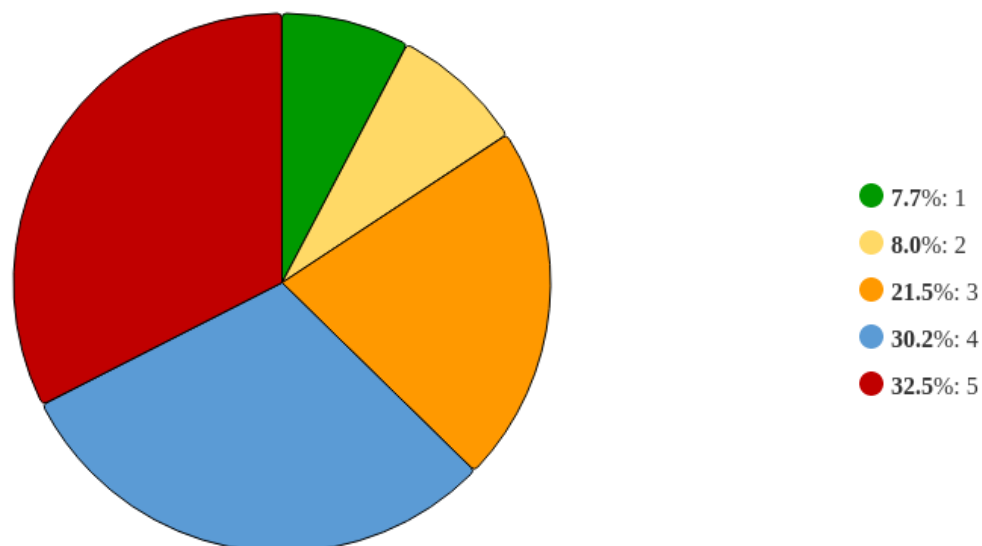


Рисунок 9 - Распределение ответов на вопрос:  
**«Транспортная доступность (возможность доехать до Университета на общественном транспорте)»**

#### **1.4 Доступность услуг для инвалидов и лиц с ОВЗ**

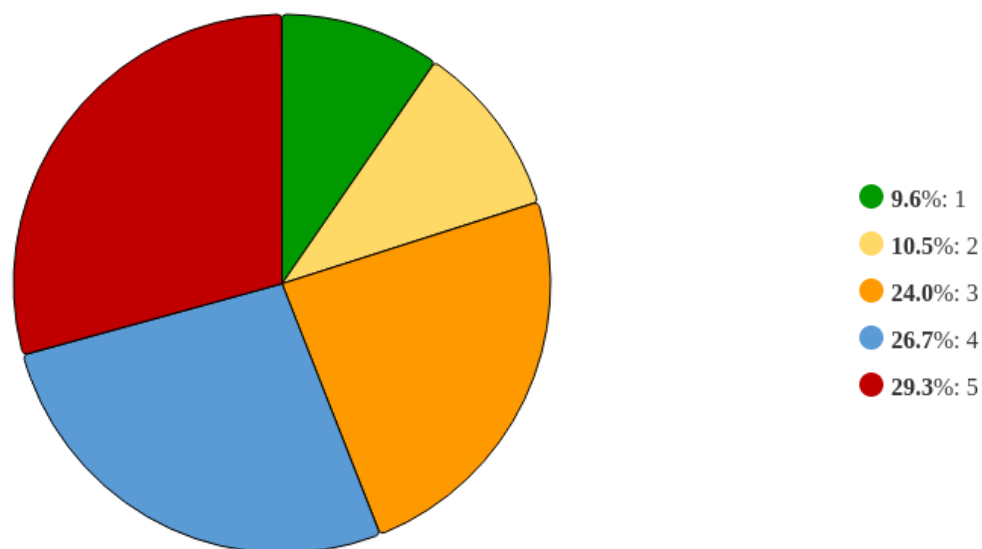


Рисунок 10 - Распределение ответов на вопрос:  
**«Доступность территории, зданий и помещений с учетом доступности для инвалидов и лиц с ОВЗ»**

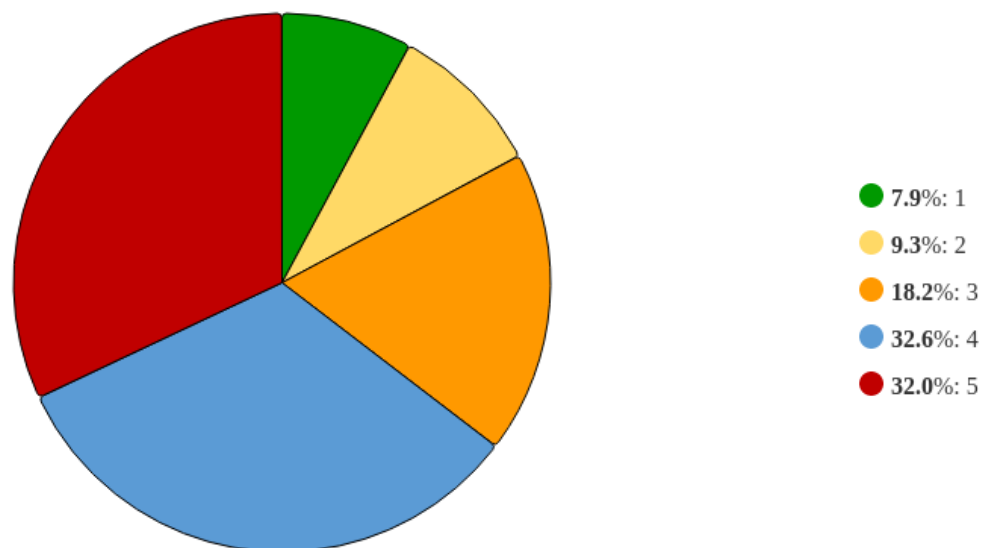


Рисунок 11 - Распределение ответов на вопрос:  
**«Условия доступности, позволяющие инвалидам и лицам с ОВЗ получать образовательные услуги наравне с другими»**

### **1.5 Доброжелательность, вежливость работников Университета**

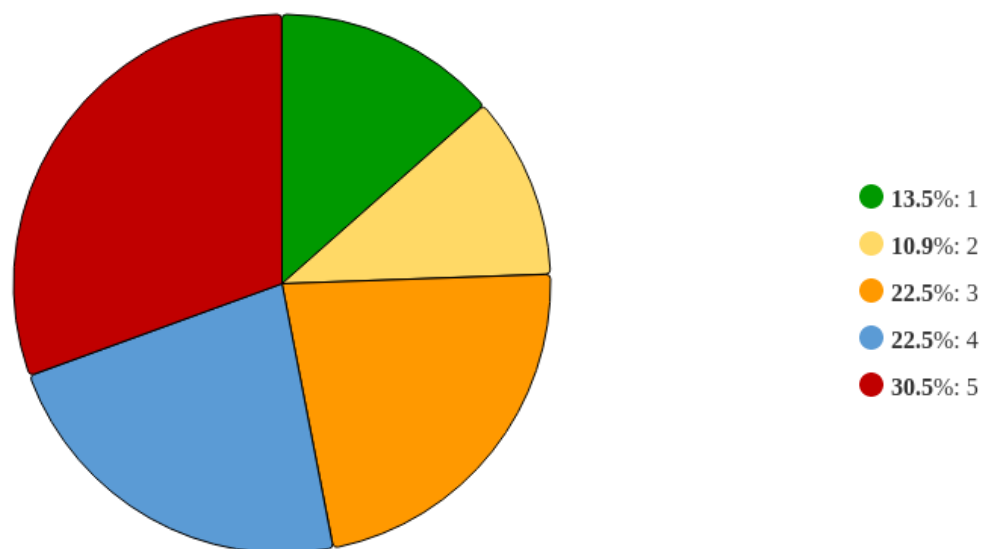


Рисунок 12 - Распределение ответов на вопрос:  
**«Доброжелательность, вежливость сотрудников охраны»**

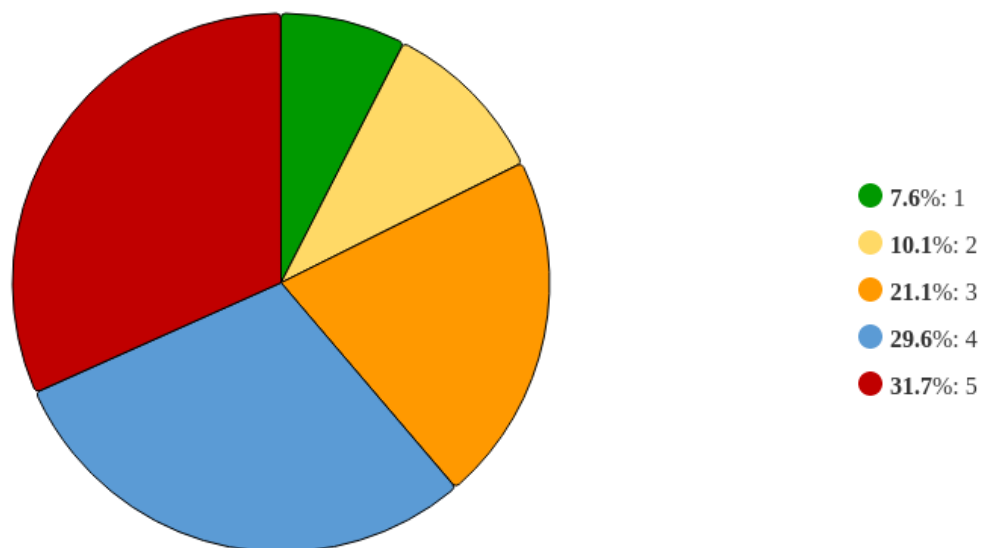


Рисунок 13 - Распределение ответов на вопрос:  
**«Доброжелательность, вежливость сотрудников института/деканата»**

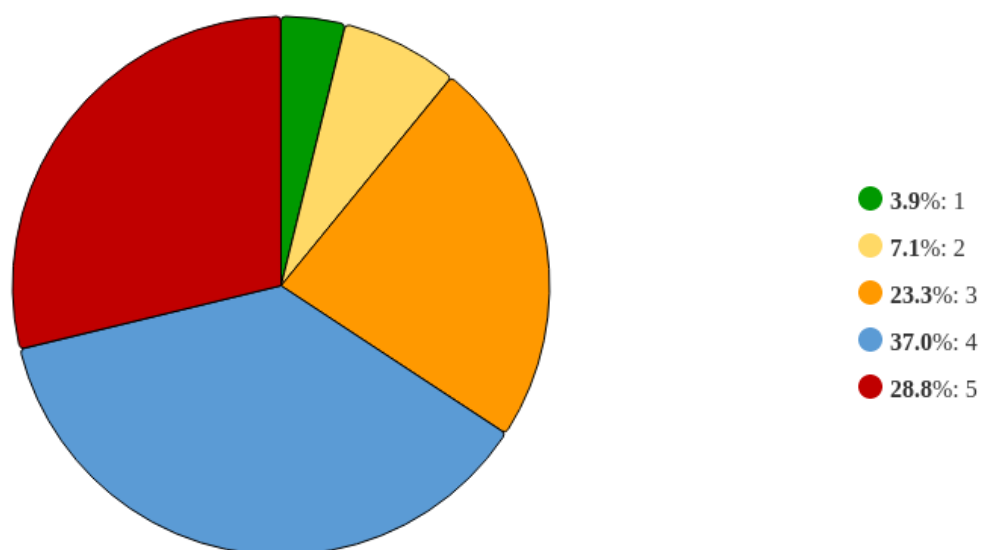


Рисунок 14 - Распределение ответов на вопрос:  
**«Доброжелательность, вежливость сотрудников кафедр»**

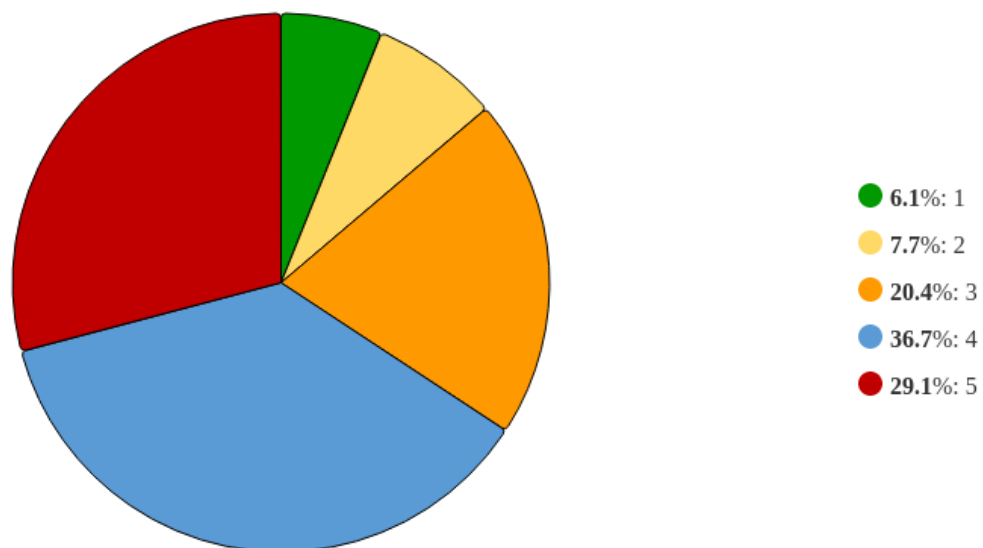


Рисунок 15 - Распределение ответов на вопрос:  
«Оцените, пожалуйста, в целом работу института/деканата»

### 1.6 Точки питания

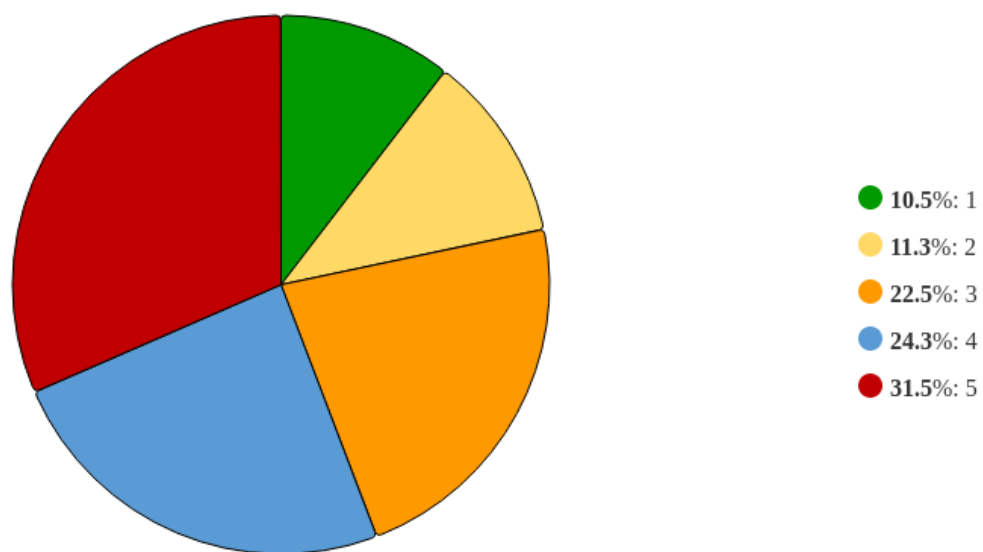


Рисунок 16 - Распределение ответов на вопрос:  
«На Ваш взгляд, в Университете достаточно точек питания?»

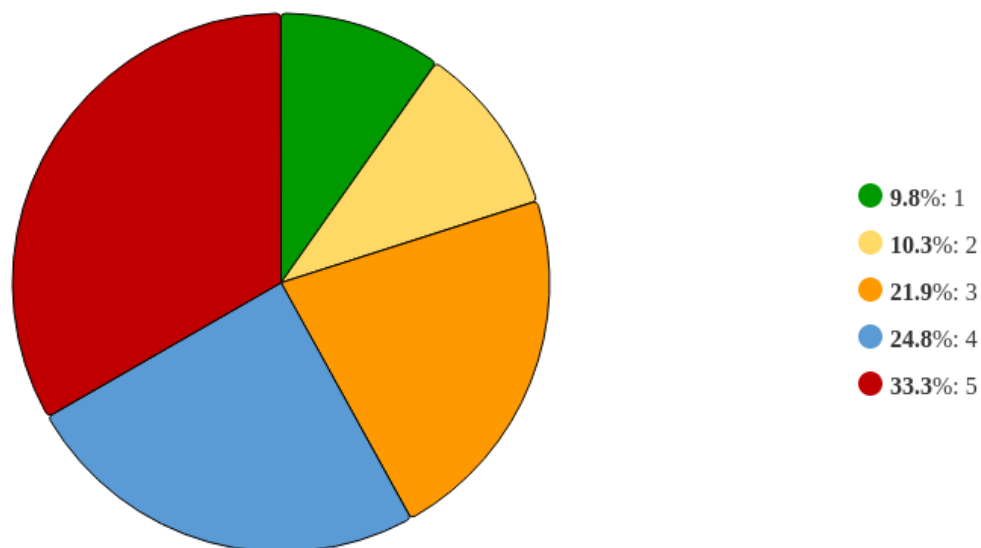


Рисунок 17 - Распределение ответов на вопрос:  
«Довольны ли Вы качеством еды в точках питания Университета?»

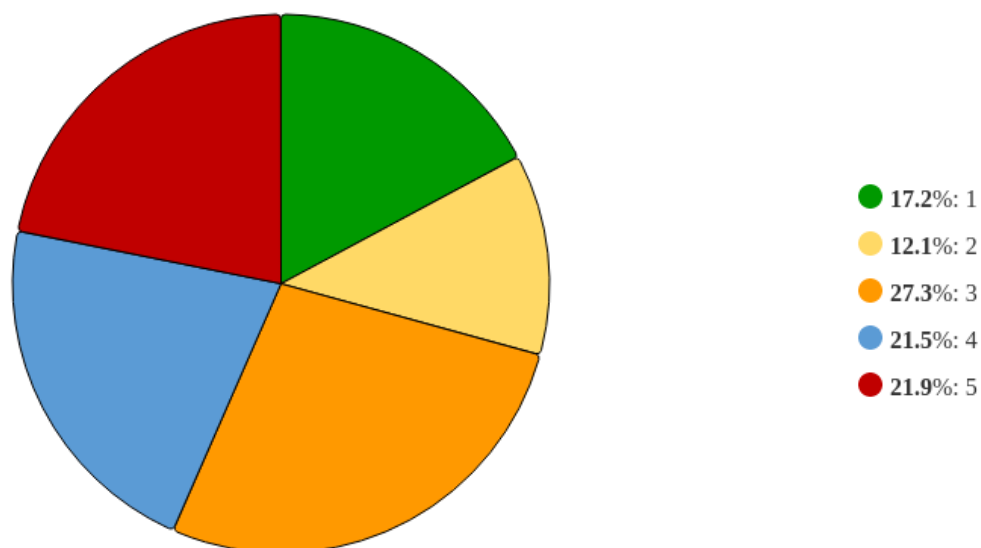


Рисунок 18 - Распределение ответов на вопрос:  
«Устраивает ли Вас ценовая политика точек питания Университета?»

### 1.7 Удовлетворенность условиями ведения образовательной деятельности

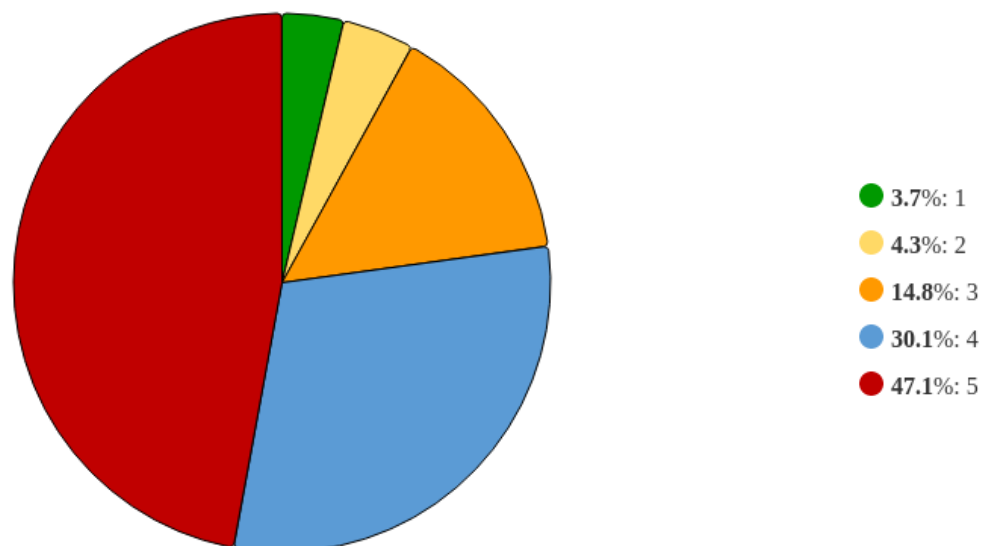


Рисунок 19 - Распределение ответов на вопрос:  
«Удовлетворены ли Вы графиком работы Университета»

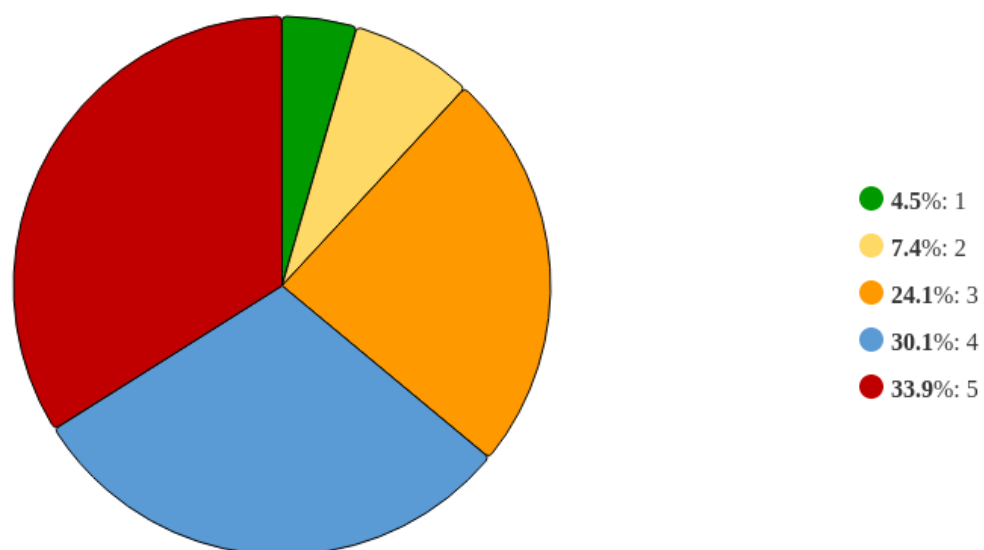


Рисунок 20 - Распределение ответов на вопрос:  
«Удовлетворены ли Вы в целом условиями реализации образовательной деятельности в Университете»

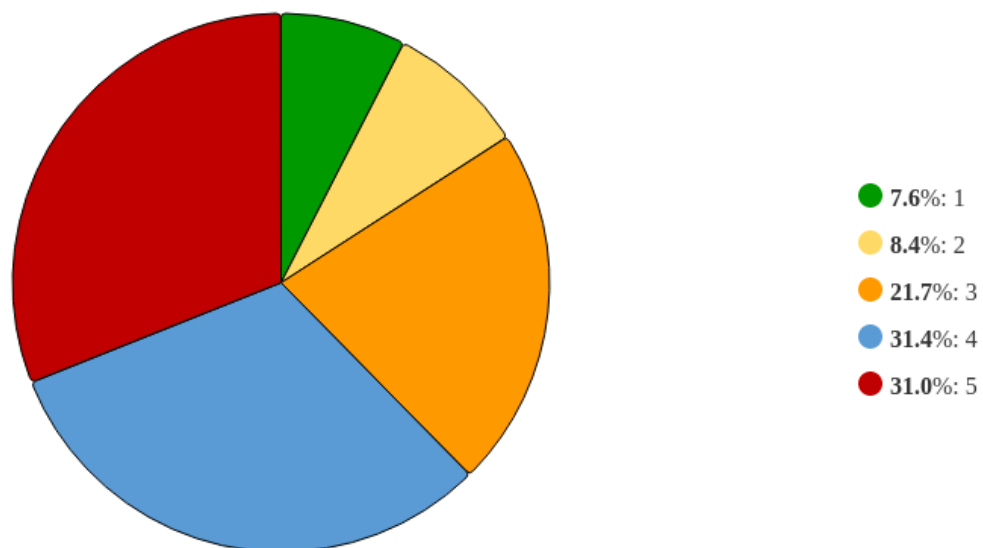


Рисунок 21 - Распределение ответов на вопрос:  
**«Насколько эмоционально комфортно Вы чувствуете себя в Университете?»**

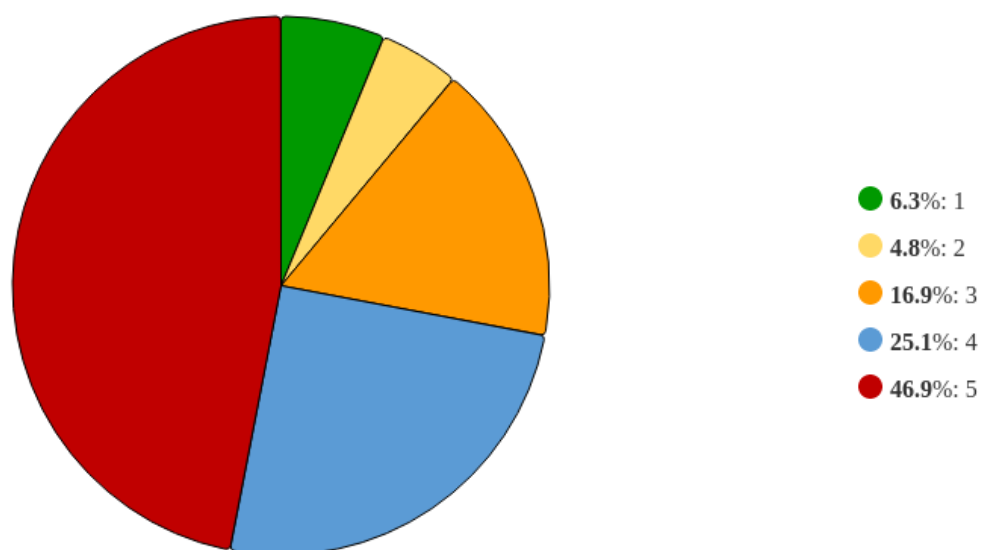


Рисунок 22 - Распределение ответов на вопрос:  
**«Гордитесь ли Вы тем, что учитесь в УГМУ?»**



Рисунок 23 - Распределение ответов на вопрос:  
**«Отметьте, пожалуйста, если говорить в целом, что Вам нравится в Университете?  
 (выберите несколько вариантов ответа)»**

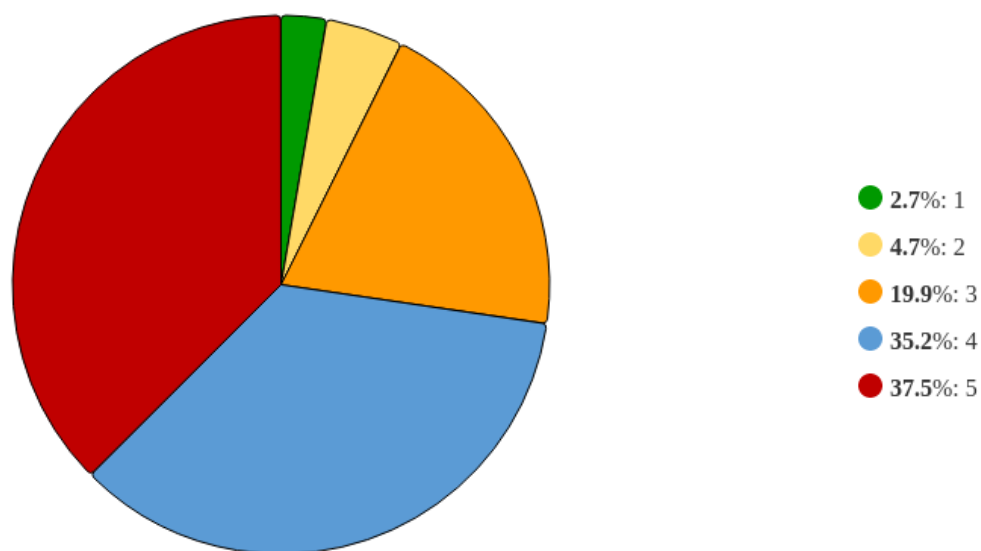


Рисунок 24 - Распределение ответов на вопрос:  
**«Оцените возможность для обучающихся заниматься научной деятельностью»**



Рисунок 25 - Распределение ответов на вопрос:  
«К кому в Университете Вы обращаетесь за помощью, если она требуется? (любое число ответов)»

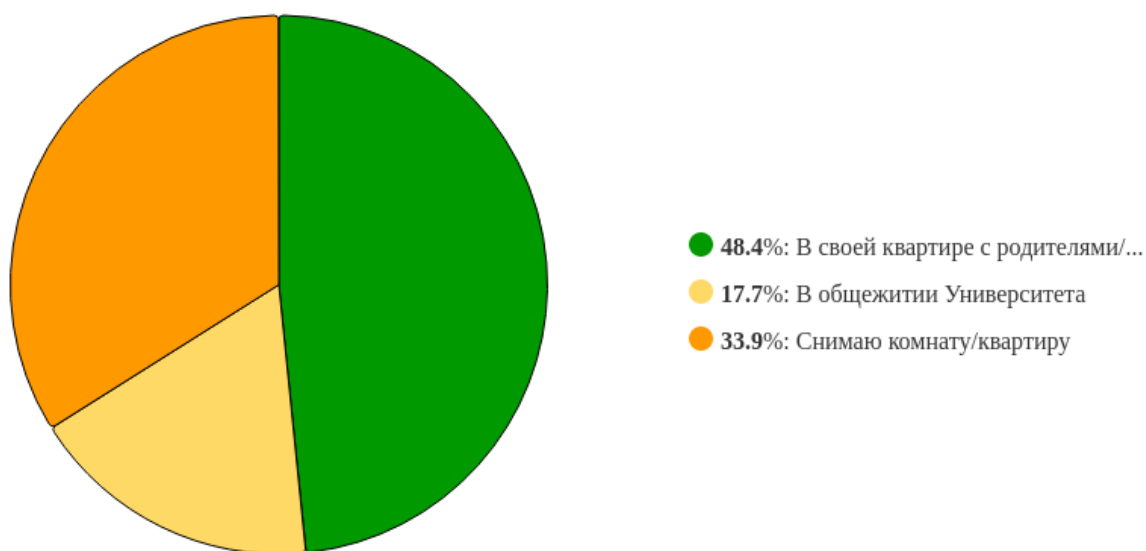


Рисунок 26 - Распределение ответов на вопрос:  
«Где Вы живете в период обучения?»

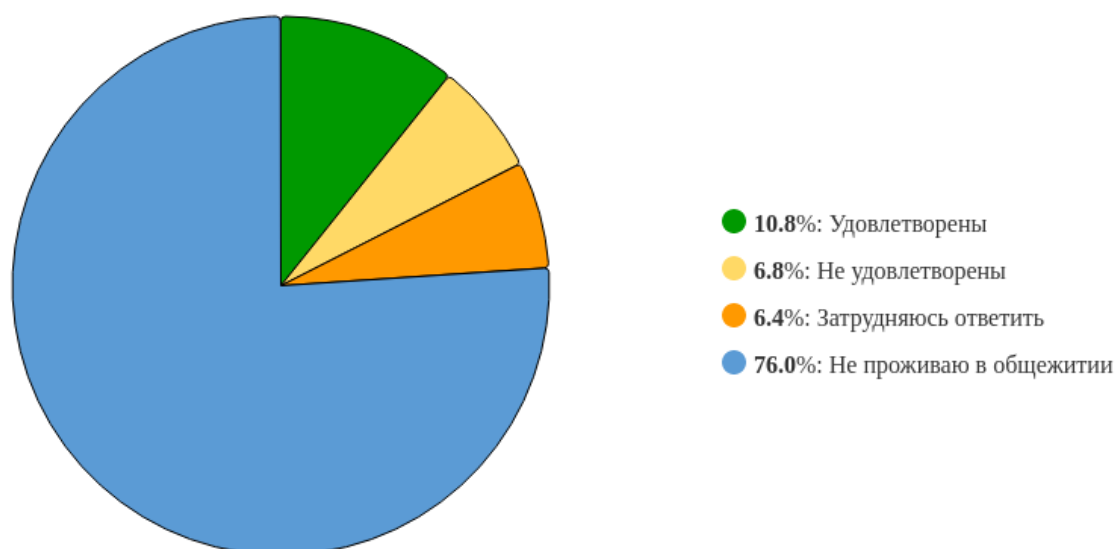


Рисунок 27 - Распределение ответов на вопрос:  
**«Удовлетворены ли Вы условиями проживания в общежитии Университета?»**

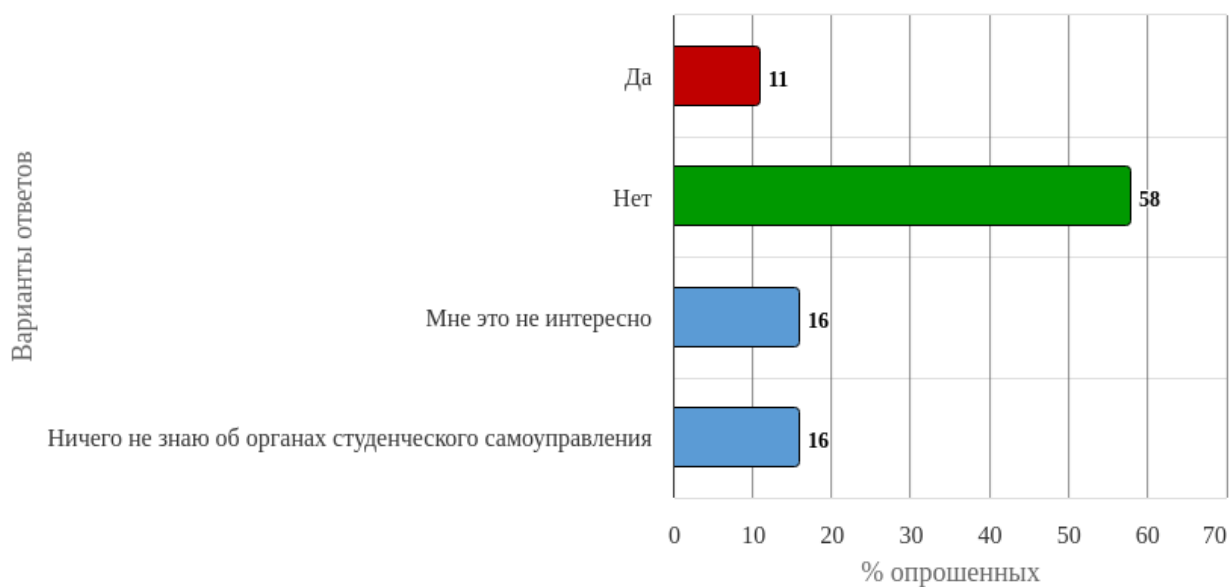


Рисунок 28 - Распределение ответов на вопрос:  
**«Являетесь ли Вы членом какого-либо органа студенческого самоуправления?»**

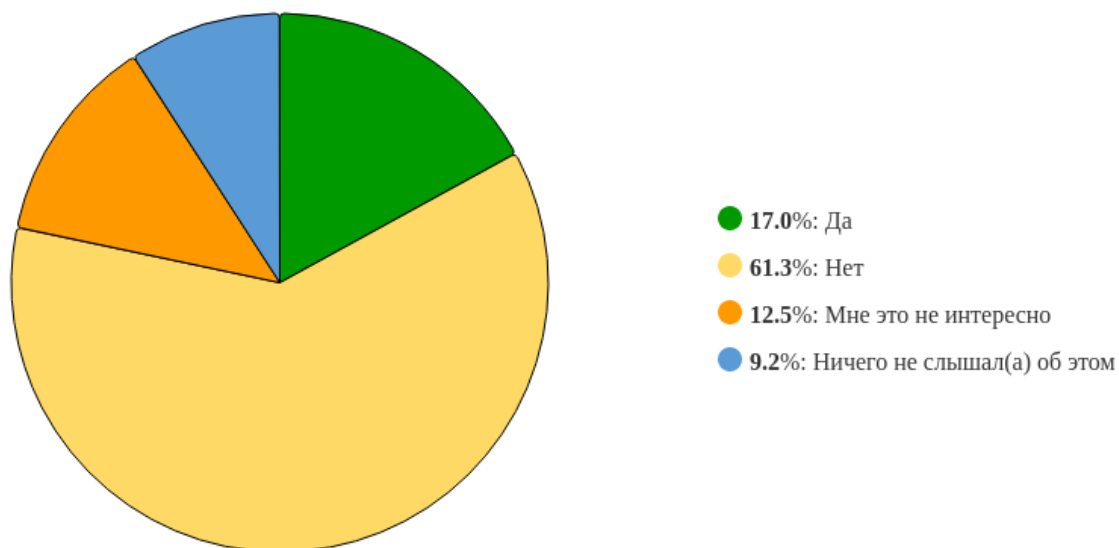


Рисунок 29 - Распределение ответов на вопрос:  
**«Принимаете ли Вы участие в общественной и/или волонтерской деятельности в Университете?»**

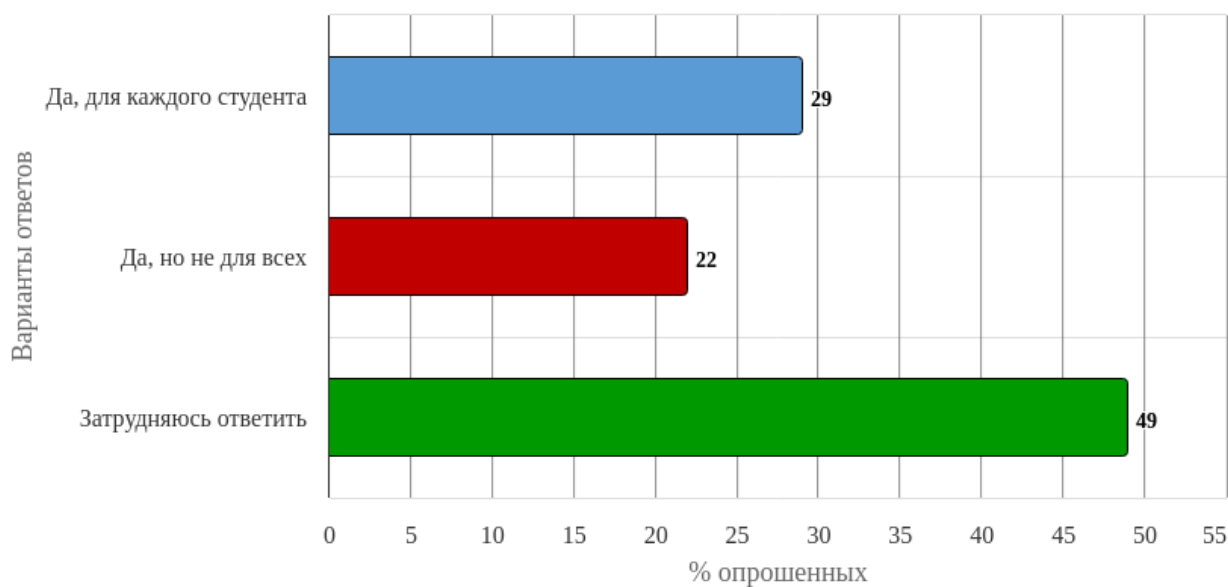


Рисунок 30 - Распределение ответов на вопрос:  
**«Предоставляет ли система студенческого самоуправления возможности для самореализации студентов?»**



Рисунок 31 - Распределение ответов на вопрос:  
**«Чем, на Ваш взгляд, должна заниматься Ассоциация студенческих организаций в первую очередь? (Любое число ответов)»**

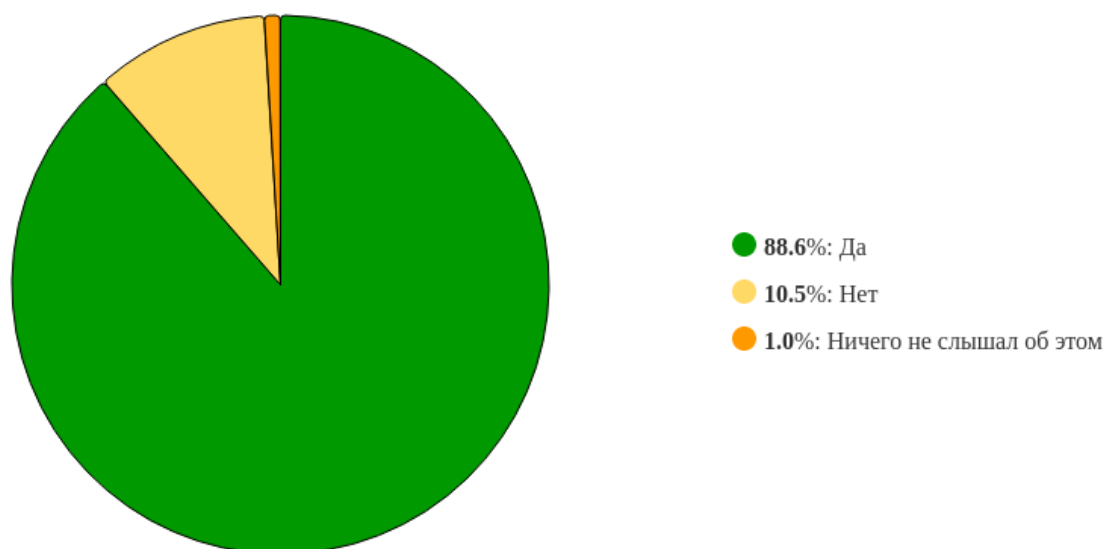


Рисунок 32 - Распределение ответов на вопрос:  
**«Пользуетесь ли Вы Личным кабинетом студента (<https://lk.usma.ru>)?»**

Полный список ответов респондентов на вопрос «Чего Вам не хватило в первые месяцы обучения в Университете? (текстовый ответ)» представлен в главе 3.

## 2. Статистика ответов на вопросы закрытого типа

### 2.1 Блок вопросов «Общая информация»

Таблица 2.1 - Вопрос «Укажите курс, на котором Вы учитесь»

№	Вариант	Частота	% опрошенных	% ответивших
1	1 курс	263	42.28	42.28
2	2 курс	121	19.45	19.45
3	3 курс	117	18.81	18.81
4	4 курс	28	4.5	4.5
5	5 курс	64	10.29	10.29
6	6 курс	29	4.66	4.66
Итого ответивших:		622	100	100
Не ответили:		0	0	
Итого		622	100	

## 2.2 Блок вопросов «Открытость и доступность информации»

Таблица 2.2 - Вопрос «Соответствие и доступность информации об организации, размещенной на информационных стендах в помещениях Университета»

№	Вариант	Частота	% опрошенных	% ответивших
1	1	21	3.38	3.38
2	2	36	5.79	5.79
3	3	123	19.77	19.77
4	4	192	30.87	30.87
5	5	250	40.19	40.19
Итого ответивших:		622	100	100
Не ответили:		0	0	
Итого		622	100	

Таблица 2.3 - Вопрос «Соответствие и доступность информации об организации, размещенной на официальном сайте Университета»

№	Вариант	Частота	% опрошенных	% ответивших
1	1	24	3.86	3.86
2	2	37	5.95	5.95
3	3	116	18.65	18.65
4	4	190	30.55	30.55
5	5	255	41	41
Итого ответивших:		622	100	100
Не ответили:		0	0	

Итого	622	100
-------	-----	-----

Таблица 2.4 - Вопрос «Оцените удобство и навигацию сайта УГМУ»

№	Вариант	Частота	% опрошенных	% ответивших
1	1	47	7.56	7.56
2	2	59	9.49	9.49
3	3	134	21.54	21.54
4	4	184	29.58	29.58
5	5	198	31.83	31.83
Итого ответивших:		622	100	100
Не ответили:		0	0	
Итого		622	100	

### 2.3 Блок вопросов «Комфортность условий, в которых осуществляется образовательная деятельность»

Таблица 2.5 - Вопрос «Наличие комфортной зоны отдыха/ зоны ожидания»

№	Вариант	Частота	% опрошенных	% ответивших
1	1	129	20.74	20.74
2	2	121	19.45	19.45
3	3	168	27.01	27.01
4	4	119	19.13	19.13
5	5	85	13.67	13.67
Итого ответивших:		622	100	100
Не ответили:		0	0	
Итого		622	100	

Таблица 2.6 - Вопрос «Наличие и понятность навигации внутри зданий Университета»

№	Вариант	Частота	% опрошенных	% ответивших
1	1	35	5.63	5.63
2	2	64	10.29	10.29
3	3	135	21.7	21.7
4	4	187	30.06	30.06
5	5	201	32.32	32.32
Итого ответивших:		622	100	100

Не ответили:	0	0
Итого	622	100

Таблица 2.7 - Вопрос «Наличие и доступность санитарно-гигиенических помещений Университета»

№	Вариант	Частота	% опрошенных	% ответивших
1	1	56	9	9
2	2	81	13.02	13.02
3	3	164	26.37	26.37
4	4	161	25.88	25.88
5	5	160	25.72	25.72
Итого ответивших:		622	100	100
Не ответили:		0	0	
Итого		622	100	

Таблица 2.8 - Вопрос «Оцените санитарное состояние помещений Университета»

№	Вариант	Частота	% опрошенных	% ответивших
1	1	42	6.75	6.75
2	2	60	9.65	9.65
3	3	158	25.4	25.4
4	4	192	30.87	30.87
5	5	170	27.33	27.33
Итого ответивших:		622	100	100
Не ответили:		0	0	
Итого		622	100	

Таблица 2.9 - Вопрос «Транспортная доступность (возможность доехать до Университета на общественном транспорте)»

№	Вариант	Частота	% опрошенных	% ответивших
1	1	48	7.72	7.72
2	2	50	8.04	8.04
3	3	134	21.54	21.54
4	4	188	30.23	30.23
5	5	202	32.48	32.48

Итого ответивших:	622	100	100
Не ответили:	0	0	
Итого	622	100	

#### 2.4 Блок вопросов «Доступность услуг для инвалидов и лиц с ОВЗ»

Таблица 2.10 - Вопрос «Доступность территории, зданий и помещений с учетом доступности для инвалидов и лиц с ОВЗ»

№	Вариант	Частота	% опрошенных	% ответивших
1	1	60	9.65	9.65
2	2	65	10.45	10.45
3	3	149	23.95	23.95
4	4	166	26.69	26.69
5	5	182	29.26	29.26
Итого ответивших:		622	100	100
Не ответили:		0	0	
Итого		622	100	

Таблица 2.11 - Вопрос «Условия доступности, позволяющие инвалидам и лицам с ОВЗ получать образовательные услуги наравне с другими»

№	Вариант	Частота	% опрошенных	% ответивших
1	1	49	7.88	7.88
2	2	58	9.32	9.32
3	3	113	18.17	18.17
4	4	203	32.64	32.64
5	5	199	31.99	31.99
Итого ответивших:		622	100	100
Не ответили:		0	0	
Итого		622	100	

#### 2.5 Блок вопросов «Доброжелательность, вежливость работников Университета»

Таблица 2.12 - Вопрос «Доброжелательность, вежливость сотрудников охраны»

№	Вариант	Частота	% опрошенных	% ответивших
1	1	84	13.5	13.5
2	2	68	10.93	10.93

3	3	140	22.51	22.51
4	4	140	22.51	22.51
5	5	190	30.55	30.55
Итого ответивших:		622	100	100
Не ответили:		0	0	
Итого		622	100	

Таблица 2.13 - Вопрос «Доброжелательность, вежливость сотрудников института/деканата»

№	Вариант	Частота	% опрошенных	% ответивших
1	1	47	7.56	7.56
2	2	63	10.13	10.13
3	3	131	21.06	21.06
4	4	184	29.58	29.58
5	5	197	31.67	31.67
Итого ответивших:		622	100	100
Не ответили:		0	0	
Итого		622	100	

Таблица 2.14 - Вопрос «Доброжелательность, вежливость сотрудников кафедр»

№	Вариант	Частота	% опрошенных	% ответивших
1	1	24	3.86	3.86
2	2	44	7.07	7.07
3	3	145	23.31	23.31
4	4	230	36.98	36.98
5	5	179	28.78	28.78
Итого ответивших:		622	100	100
Не ответили:		0	0	
Итого		622	100	

Таблица 2.15 - Вопрос «Оцените, пожалуйста, в целом работу института/деканата»

№	Вариант	Частота	% опрошенных	% ответивших
1	1	38	6.11	6.11
2	2	48	7.72	7.72
3	3	127	20.42	20.42

4	4	228	36.66	36.66
5	5	181	29.1	29.1
Итого ответивших:		622	100	100
Не ответили:		0	0	
Итого		622	100	

## 2.6 Блок вопросов «Точки питания»

Таблица 2.16 - Вопрос «На Ваш взгляд, в Университете достаточно точек питания?»

№	Вариант	Частота	% опрошенных	% ответивших
1	1	65	10.45	10.45
2	2	70	11.25	11.25
3	3	140	22.51	22.51
4	4	151	24.28	24.28
5	5	196	31.51	31.51
Итого ответивших:		622	100	100
Не ответили:		0	0	
Итого		622	100	

Таблица 2.17 - Вопрос «Довольны ли Вы качеством еды в точках питания Университета?»

№	Вариант	Частота	% опрошенных	% ответивших
1	1	61	9.81	9.81
2	2	64	10.29	10.29
3	3	136	21.86	21.86
4	4	154	24.76	24.76
5	5	207	33.28	33.28
Итого ответивших:		622	100	100
Не ответили:		0	0	
Итого		622	100	

Таблица 2.18 - Вопрос «Устраивает ли Вас ценовая политика точек питания Университета?»

№	Вариант	Частота	% опрошенных	% ответивших
1	1	107	17.2	17.2
2	2	75	12.06	12.06
3	3	170	27.33	27.33

4	4	134	21.54	21.54
5	5	136	21.86	21.86
Итого ответивших:		622	100	100
Не ответили:		0	0	
Итого		622	100	

## 2.7 Блок вопросов «Удовлетворенность условиями ведения образовательной деятельности»

Таблица 2.19 - Вопрос «Удовлетворены ли Вы графиком работы Университета»

№	Вариант	Частота	% опрошенных	% ответивших
1	1	23	3.7	3.7
2	2	27	4.34	4.34
3	3	92	14.79	14.79
4	4	187	30.06	30.06
5	5	293	47.11	47.11
Итого ответивших:		622	100	100
Не ответили:		0	0	
Итого		622	100	

Таблица 2.20 - Вопрос «Удовлетворены ли Вы в целом условиями реализации образовательной деятельности в Университете»

№	Вариант	Частота	% опрошенных	% ответивших
1	1	28	4.5	4.5
2	2	46	7.4	7.4
3	3	150	24.12	24.12
4	4	187	30.06	30.06
5	5	211	33.92	33.92
Итого ответивших:		622	100	100
Не ответили:		0	0	
Итого		622	100	

Таблица 2.21 - Вопрос «Насколько эмоционально комфортно Вы чувствуете себя в Университете?»

№	Вариант	Частота	% опрошенных	% ответивших
---	---------	---------	--------------	--------------

1	1	47	7.56	7.56
2	2	52	8.36	8.36
3	3	135	21.7	21.7
4	4	195	31.35	31.35
5	5	193	31.03	31.03
Итого ответивших:		622	100	100
Не ответили:		0	0	
Итого		622	100	

Таблица 2.22 - Вопрос «Гордитесь ли Вы тем, что учитесь в УГМУ?»

№	Вариант	Частота	% опрошенных	% ответивших
1	1	39	6.27	6.27
2	2	30	4.82	4.82
3	3	105	16.88	16.88
4	4	156	25.08	25.08
5	5	292	46.95	46.95
Итого ответивших:		622	100	100
Не ответили:		0	0	
Итого		622	100	

Таблица 2.23 - Вопрос «Отметьте, пожалуйста, если говорить в целом, что Вам нравится в Университете? (выберите несколько вариантов ответа)»

№	Вариант	Частота	% опрошенных	% ответивших
1	Общение с одногруппниками и другими студентами	541	86.98	86.98
2	Преподавательский состав	274	44.05	44.05
3	Качество преподавания дисциплин	186	29.9	29.9
4	Организация процесса обучения	156	25.08	25.08
5	Молодежная политика и воспитательная работа в Университете	129	20.74	20.74
6	Инфраструктура Университета (спортивные объекты, пространства для сту-	133	21.38	21.38

	дентов, библиотека)			
7	Перспективы трудоустройства	192	30.87	30.87
8	Базы практик	250	40.19	40.19
9	Цифровые технологии в образовательном процессе Университета	174	27.97	27.97
Сумма:		2035		
Итого ответивших:		622	100	100
Не ответили:		0	0	

Таблица 2.24 - Вопрос «Оцените возможность для обучающихся заниматься научной деятельностью»

№	Вариант	Частота	% опрошенных	% ответивших
1	1	17	2.73	2.73
2	2	29	4.66	4.66
3	3	124	19.94	19.94
4	4	219	35.21	35.21
5	5	233	37.46	37.46
Итого ответивших:		622	100	100
Не ответили:		0	0	
Итого		622	100	

Таблица 2.25 - Вопрос «К кому в Университете Вы обращаетесь за помощью, если она требуется? (любое число ответов)»

№	Вариант	Частота	% опрошенных	% ответивших
1	Староста группы	491	78.94	78.94
2	Куратор группы из числа преподавателей	92	14.79	14.79
3	Сотрудник института/деканата	158	25.4	25.4
4	Преподаватель, которому доверяю	154	24.76	24.76
5	Руководство Университета	54	8.68	8.68
6	Ни к кому не обращаюсь	71	11.41	11.41
7	Затрудняюсь ответить	51	8.2	8.2

Сумма:	1071		
Итого ответивших:	622	100	100
Не ответили:	0	0	

Таблица 2.26 - Вопрос «Где Вы живете в период обучения?»

№	Вариант	Частота	% опрошенных	% ответивших
1	В своей квартире с родителями/без родителей	301	48.39	48.39
2	В общежитии Университета	110	17.68	17.68
3	Снимаю комнату/квартиру	211	33.92	33.92
Итого ответивших:		622	100	100
Не ответили:		0	0	
Итого		622	100	

Таблица 2.27 - Вопрос «Удовлетворены ли Вы условиями проживания в общежитии Университета?»

№	Вариант	Частота	% опрошенных	% ответивших
1	Удовлетворены	67	10.77	10.77
2	Не удовлетворены	42	6.75	6.75
3	Затрудняюсь ответить	40	6.43	6.43
4	Не проживаю в общежитии	473	76.05	76.05
Итого ответивших:		622	100	100
Не ответили:		0	0	
Итого		622	100	

Таблица 2.28 - Вопрос «Являетесь ли Вы членом какого-либо органа студенческого самоуправления?»

№	Вариант	Частота	% опрошенных	% ответивших
1	Да	67	10.77	10.77
2	Нет	358	57.56	57.56
3	Мне это не интересно	98	15.76	15.76
4	Ничего не знаю об органах студенческого самоуправления	99	15.92	15.92
Итого ответивших:		622	100	100

Не ответили:	0	0
Итого	622	100

Таблица 2.29 - Вопрос «Принимаете ли Вы участие в общественной и/или волонтерской деятельности в Университете?»

№	Вариант	Частота	% опрошенных	% ответивших
1	Да	106	17.04	17.04
2	Нет	381	61.25	61.25
3	Мне это не интересно	78	12.54	12.54
4	Ничего не слышал(а) об этом	57	9.16	9.16
Итого ответивших:		622	100	100
Не ответили:		0	0	
Итого		622	100	

Таблица 2.30 - Вопрос «Предоставляет ли система студенческого самоуправления возможности для самореализации студентов?»

№	Вариант	Частота	% опрошенных	% ответивших
1	Да, для каждого студента	180	28.94	28.94
2	Да, но не для всех	138	22.19	22.19
3	Затрудняюсь ответить	304	48.87	48.87
Итого ответивших:		622	100	100
Не ответили:		0	0	
Итого		622	100	

Таблица 2.31 - Вопрос «Чем, на Ваш взгляд, должна заниматься Ассоциация студенческих организаций в первую очередь? (Любое число ответов)»

№	Вариант	Частота	% опрошенных	% ответивших
1	Адаптация студентов-первокурсников, наставничество, кураторство	440	70.74	70.74
2	Содействие в реализации общественно значимых молодежных инициатив (продвижение проектов, получение грантов)	252	40.51	40.51
3	Популяризация культуры и	201	32.32	32.32

	творчества среди студентов			
4	Учет мнения, отстаивание прав и законных интересов студентов перед администрацией Университета	278	44.69	44.69
5	Создание имиджа и бренда Университета на муниципальном, региональном, федеральном уровнях	200	32.15	32.15
6	Решение конфликтных ситуаций между студентами и преподавателями	242	38.91	38.91
7	Трудоустройство студентов	173	27.81	27.81
8	Привлечение абитуриентов	173	27.81	27.81
9	Решение конфликтных ситуаций между студентами и сотрудниками Университета	174	27.97	27.97
10	Улучшение инфраструктуры Университета	192	30.87	30.87
11	Популяризация спорта среди студентов	138	22.19	22.19
12	Гражданско-патриотическое воспитание студентов	77	12.38	12.38
13	Затрудняюсь ответить	90	14.47	14.47
	Сумма:	2630		
	Итого ответивших:	622	100	100
	Не ответили:	0	0	

Таблица 2.32 - Вопрос «Пользуетесь ли Вы Личным кабинетом студента (<https://lk.usma.ru>)?»

№	Вариант	Частота	% опрошенных	% ответивших
1	Да	551	88.59	88.59
2	Нет	65	10.45	10.45
3	Ничего не слышал об этом	6	0.96	0.96
	Итого ответивших:	622	100	100
	Не ответили:	0	0	
	Итого	622	100	

### **3. Ответы на открытые вопросы**

#### **1. Блок вопросов «Удовлетворенность условиями ведения образовательной деятельности»**

##### **1.1 Ответы респондентов на вопрос «Чего Вам не хватило в первые месяцы обучения в Университете? (текстовый ответ)»:**

1. . (67 ответов)
2. - (55 ответов)
3. Всего хватило (32 ответа)
4. всего хватало (15 ответов)
5. Времени (13 ответов)
6. Затрудняюсь ответить (11 ответов)
7. Ничего (10 ответов)
8. Все хватило (10 ответов)
9. Все хорошо (9 ответов)
10. Поддержки (9 ответов)
11. Сна (9 ответов)
12. Свободного времени (7 ответов)
13. Студенческого билета (4 ответа)
14. Все нормально (4 ответа)
15. Все хватало (4 ответа)
16. Все хватает (4 ответа)
17. всего хватает (4 ответа)
18. Отдыха (4 ответа)
19. Денег (4 ответа)
20. Все было хорошо (4 ответа)
21. Не знаю (4 ответа)
22. Все норм (3 ответа)
23. Времени на адаптацию (3 ответа)
24. Куратора (3 ответа)
25. Не помню (2 ответа)
26. Удобного расписания (2 ответа)
27. хватало всего (2 ответа)
28. Помощи в адаптации (2 ответа)

29. Всего достаточно (2 ответа)
30. Стипендии (2 ответа)
31. Уверенности в себе (2 ответа)
32. Всё в порядке (2 ответа)
33. Все отлично (2 ответа)
34. Наставничества (2 ответа)
35. Помощь в адаптации (2 ответа)
36. Нормальных преподавателей (2 ответа)
37. Нормального расписания (2 ответа)
38. Нет (2 ответа)
39. Моральной поддержки (2 ответа)
40. Все устраивает (2 ответа)
41. Знаний (2 ответа)
42. В первые месяцы было тяжело добираться до кафедр, но в следующем году активисты сделали подробный гайд как и куда доехать, но проблема была лишь в том, что я не местная (1 ответ)
43. Адаптационного процесса, поддержки (1 ответ)
44. Помощи от руководства и наставников (1 ответ)
45. Все отлично, всего хватало (1 ответ)
46. Наставника (1 ответ)
47. поддержки куратора, объяснение как работать с медспейсом (1 ответ)
48. нормальной организации (1 ответ)
49. Все (1 ответ)
50. адаптации и поддержки (1 ответ)
51. не хватало организации, навигации в корпусах и коннекта с преподавателями (1 ответ)
52. адаптационного процесса (1 ответ)
53. Студенческого билета, навигации, логистики (1 ответ)
54. Я не помню (1 ответ)
55. Наличия хорошего наставника-старшекурсника, который рассказал где что находится (1 ответ)
56. нормально (1 ответ)
57. ... (1 ответ)
58. В университете все 6 лет не хватает одного. ОРГАНИЗАЦИИ. Дисциплины требуют со студентов а сами хуже базара) (1 ответ)

59. Мне так и не исправили паспортные данные (1 ответ)
60. Помощи в навигации по аудиториям от куратора (1 ответ)
61. Спокойствия и сна (1 ответ)
62. Организованности, так как все очень запаздывает, ничего никому не говорят. Праздника, так как ничего такого почти и не было(ознакомительные встречи) (1 ответ)
63. Затрудняюсь ответить, это было давно (1 ответ)
64. Точек питания (1 ответ)
65. Понимания учебного процесса (1 ответ)
66. Я был доволен первым месяцем обучения (1 ответ)
67. Всего (1 ответ)
68. По меньше самообучение (1 ответ)
69. Разочаровалась в угму как в высшем учебном заведении (1 ответ)
70. Адекватных преподавателей (1 ответ)
71. Более менее всего хватило (1 ответ)
72. Места проживания (общежитие) (1 ответ)
73. тимбилдинга (1 ответ)
74. Уровня культуры студентов и сотрудников (1 ответ)
75. Food and how to manage with neighbours (1 ответ)
76. Питание в автоматах очень дорогое (1 ответ)
77. Поддержки от куратора (1 ответ)
78. Нормального отношения (1 ответ)
79. Работавшей столовой (1 ответ)
80. Информацию об организации учебной деятельности (БРС, план тем) сложно найти (1 ответ)
81. Доступности информации об стипендиях (1 ответ)
82. Было трудно искать кабинеты на кафедрах (1 ответ)
83. To learn basic russian (1 ответ)
84. Знакомства с преподавателями, никого в лицо не знала (1 ответ)
85. Студенческого билета (делали больше месяца), выходных дней (1 ответ)
86. Всего хватало, со всем быстро разобрался благодаря работе тьюторов и советам преподавателей (1 ответ)
87. Студенческого (1 ответ)
88. студенческого билета, выходных (1 ответ)
89. Информации про научные общества, волонтерство и перспективы занятием все от вышеперечисленного (1 ответ)

90. бумаги в туалетах (1 ответ)
91. Работы столовой на онуфриева по субботам (1 ответ)
92. Студенческого билета, более углублённого изучения профильных предметов(анатомии, биологии), количества степендиальных денежных средств (1 ответ)
93. Ну вроде всего хватило (1 ответ)
94. -- (1 ответ)
95. Полной и актуальной информации на сайте вуза, социальных сетях (1 ответ)
96. Была не понятна маршрутизация (1 ответ)
97. Правильной организации взаимодействия между студентами и преподавателями, было трудно ориентироваться в корпусах и адаптироваться к учебной деятельности (1 ответ)
98. Помощь в адаптации (1 ответ)
99. организации (1 ответ)
100. времени на поездки в корпуса (1 ответ)
101. хотелось бы чтобы вся информация выкладывалась заранее как приказы, так и другие объявления хочется чтобы вся информация про активную деятельность была собрана в одном месте и все нюансы (расписание, стоимость) занятий БЫЛИ ПРОПИСАНЫ, чтобы студенты сразу могли оценить подходит это им или нет, и также было прописано какую пользу студент может получить при участии в активностях и секциях (баллы в ординатуру, поездку куда то) (1 ответ)
102. Организованности процесса обеспечения(4 раза мееяоя препод по анатомии), вежливости сотрудников деканата (1 ответ)
103. Меня вообще мало что устраивает, тк я должна была быть зачислена на стомат, а не на леч фак, но в вузе допустили ошибку (1 ответ)
104. Все хорошо было! (1 ответ)
105. Времени, удобства обращения в деканат (1 ответ)
106. Поддержки со стороны деканата, нет информации о социальной поддержке (1 ответ)
107. Понятной навигации по университету (1 ответ)
108. Поддержки от куратора (его не было) (1 ответ)
109. Студенческих билетов, работы деканата, логистики и вежливости (1 ответ)
110. Сложно ответить. (1 ответ)
111. Лифта (1 ответ)
112. Доступность всей информации для первокурсника, адаптация , куратора-преподавателя (1 ответ)
113. Координации по всем корпусам (1 ответ)

114. В первые месяцы обучения, хватило всего, чтобы понять насколько комфортно здесь учиться (1 ответ)
115. Организованности на кафедрах (1 ответ)
116. Общежития (1 ответ)
117. Помощи в поисках аудиторий внутри корпуса (1 ответ)
118. Человек с кем можно поболтать (1 ответ)
119. Такого нет (1 ответ)
120. Очень не удобно что место нужно в день менять по 2-3 раза(экономически не выгодно) (1 ответ)
121. Недостаточность информации от деканата (1 ответ)
122. ужасные очереди на вакцинацию, на получение пропусков , стипендиальных карт. очень много отнимает времени (1 ответ)
123. Психологического кабинета и времени адаптации (1 ответ)
124. Студенческий книжки (1 ответ)
125. все хватет (1 ответ)
126. Зоны отдыха в стенах университета (1 ответ)
127. Терпения (1 ответ)
128. Больше контакта с тьютором (1 ответ)
129. Мне все хватило (1 ответ)
130. Помощи в навигации (1 ответ)
131. Понимания (1 ответ)
132. Всего в принципе хватало (1 ответ)
133. Отсутствие куратора, информация о процессе обучения, об учебных базах (1 ответ)
134. точных и структурированных тем по некоторым дисциплинам (1 ответ)
135. Трудно добираться до вуза и плохо, что не было экскурсии по корпусам Приходить все самим изучать и узнавать (1 ответ)
136. Более понятного объяснения изучаемого материала. (1 ответ)
137. Организация обучения (1 ответ)
138. сидячих мест для ожидания (1 ответ)
139. Хорошей организации коммуникации между студентами и кафедрами. Актуальной и своевременной информации о времени, месте проведения пары, преподавателе (1 ответ)
140. не хватило двух пар с утра до в субботу вместо трех пар до полчетвертого :( (1 ответ)

141. Дружной группы( да и сейчас ее нет), помощи со стороны старших курсов, адекватных преподавателей, буклета с информацией адресов корпусов и пр. (1 ответ)
142. Не помню. (1 ответ)
143. В целом, всего (1 ответ)
144. Организованности лекционных и практических занятий (1 ответ)
145. Сводное время, доверительные отношения между студентом и преподавателем (1 ответ)
146. мест где можно поесть, скамеек что бы посидеть, ячеек для обуви, питьевой воды (1 ответ)
147. Скамеек свободных Ячеек для обуви Питьевой воды (1 ответ)
148. вежливости со стороны деканата (1 ответ)
149. Навигации по кафедрам на Ключевской 17. (1 ответ)
150. Как человеку с особыми потребностями, среда оказалась доступной всего лишь на 30% Никто из работников Университета содействие не оказывал. (1 ответ)
151. Личной жизни (1 ответ)
152. спокойствия (1 ответ)
153. Мероприятий, которые были бы посвящены новому учебному году (1 ответ)
154. Большого погружения в жизнь университета (1 ответ)
155. Планов подготовки к парам (1 ответ)
156. осведомленности об организации учебного процесса у разных преподавателей (1 ответ)
157. Нет претензий (1 ответ)
158. все хватило! (1 ответ)
159. побольше практики (1 ответ)
160. Расписания с указанием кабинета к каждому занятию (1 ответ)
161. Приветливого и вежливого отношения со стороны преподавателей (1 ответ)
162. Школьной подготовки (1 ответ)
163. Не хватило наверно записей лекций (1 ответ)
164. Наличия карты корпусов с кафедрами (реализация могла бы быть на примере карты Гринвича) (1 ответ)
165. Было сложно первое время ориентироваться в потоке информации, неопределенность в получении студенческого билета (1 ответ)
166. Свободного времени на сон (1 ответ)
167. Нехватка зон ожидания, недостаток мест в аудитории (1 ответ)
168. Грамотного похода к началу обучения, куратора в лице преподавателя (1 ответ)

169. Не было не хваток, абсолютно все устраивает (1 ответ)
170. Всё устраивает (1 ответ)
171. выходных и конкретики от преподавателей по подготовке к парам (1 ответ)
172. Не хватало поддержки и сплоченности в группе (1 ответ)
173. Мест в общежитии... (1 ответ)
174. Качество связи онлайн лекций при большом количестве подключений (1 ответ)
175. места в общежитии (1 ответ)
176. Четкой организации, объяснений, материальной поддержки (1 ответ)
177. Меня всё устраивает (1 ответ)
178. Всё было нормально (1 ответ)
179. Питания... (1 ответ)
180. Преподавателей, которые бы учили (1 ответ)
181. Нет нормальной организации распределения преподавателей на все группы на кафедре анатомии; нет возможности проведения лабораторных работ на кафедре микробиологии. (1 ответ)
182. Нормального места для проведения занятий физкультуры на улице. Я извиняюсь, но туда даже ездить стыдно. (1 ответ)
183. не совсем удобно добираться за один час от одного корпуса в другой между парами (1 ответ)
184. было трудно постоянно ездить между корпусами+очень долгие перерывы между парами (1 ответ)
185. Кураторства (1 ответ)
186. Сна, времени (1 ответ)
187. помощи со стороны куратора. она вообще не знала, что она наш куратор. мы ей сами об этом сообщила, а когда мы ей это сказали, она ответила а, да? и дальше исчезала, никак не помогая (1 ответ)
188. Не хватает нормального расписания, без перерывов в 2 часа мб парами (1 ответ)
189. Информации об организации образовательного процесса (1 ответ)
190. Доступного транспорта и нормального расписания занятий (1 ответ)
191. с высоты 4 курса тяжело уже думать об этом. вроде нормально адаптация проходила (1 ответ)
192. не хватило помощи в навигации по корпусам (1 ответ)
193. Узнать в какой я группе от деканата, а не от случайности, также наличие себя в списках (1 ответ)
194. Организованности в выдаче пропусков, студенческих (1 ответ)

195. по всем предметам не было информации кто наш преподаватель вплоть до начала пары, из-за этого было сложно найти нужный кабинет и вообще сориентироваться (1 ответ)
196. информации (1 ответ)
197. Качества оснащения баз университета и научных возможностей, осведомленности студентов о возможностях университета, (1 ответ)
198. Родителей (1 ответ)
199. Отчисления (1 ответ)
200. Всё нравится (1 ответ)
201. Общественного транспорта (1 ответ)
202. Все было отлично (1 ответ)
203. Не хватило адекватности преподавателей, одно лишь унижение за все годы обучения, столько оскорблений нигде нет как тут (1 ответ)
204. праздников (1 ответ)
205. раньше заканчивать учиться ( пара заканчивается в 18:40, а домой я попадаю в 8 вечера, мало времени на выполнение дз) (1 ответ)
206. Торжественной части, мероприятия в честь начала учебного года. Навигации в корпусах (1 ответ)
207. я бы хотела лекции по антропологии деятельности врача в онлайн формате (1 ответ)
208. Чтобы лекция по Антрапологии было в онлайн режиме (1 ответ)
209. Углубления в научные дисциплины (1 ответ)
210. Времени, чтобы добираться от одной кафедры до другой, расписание составлено неравномерно, огромные перерывы между парами, по 3 или 2 часа, иногда оба эти варианта в один день (1 ответ)
211. Все есть (1 ответ)
212. Хотелось бы получать больше прикладных знаний и больше участвовать в практике (1 ответ)
213. Времени. Слишком быстрый «старт», не понимаешь что где, где брать информацию (1 ответ)
214. Good communication (1 ответ)
215. подробного объяснения материала от некоторых преподавателей (1 ответ)
216. Информации о обучении (1 ответ)
217. 1) мне ( и не только мне) не совсем понятны лекции по химии 2) анатомия только на самообучении (1 ответ)

218. Общаги, которую мне не дали хотя я несовершеннолетний иностранец (1 ответ)
219. Костей в анатомическом музее (1 ответ)
220. знаний про БРС (1 ответ)
221. Не хватило линейки, которая проводится в большинстве вузов 1 сентября (1 ответ)
222. Времени на жизнь и хобби. (1 ответ)
223. мероприятия, например день Первокурсника (1 ответ)
224. Подробной навигации учебных корпусов. (1 ответ)
225. Информации откуда брать учебный материал, потому что все на самообучение (1 ответ)
226. Куратора, который заинтересован наставничеством. Доброжелательности со стороны деканата, и пунктуальности решения проблем и продуманности. Непонятное расписание было непонятно где искать в каком ты кабинете и где проходит пара (1 ответ)
227. Куратора, который заинтересован в наставничестве, Деканата, который не будет неуважительно повышать тон на студентов, а также пунктуальности по организации в выдаче документов( студенческий, пропуск за которым нужно стоять часами, что мешает спокойно влиться в процесс учебу) (1 ответ)
228. Времени на сон и отдых (1 ответ)
229. Мозгов, что бы отчислиться сразу (1 ответ)
230. В первые месяцы обучения я достаточно быстро влилась в коллектив и в учёбу. (1 ответ)
231. Поддержки от преподавателей, деканата. Бытовых условий для учебы и жизни в общежитии. Знаний отличия школы от университета. (1 ответ)
232. Каникул, большей информации для понимания, ничего не понятн (1 ответ)
233. Не понятно откуда брать информацию (1 ответ)
234. Поддержки со стороны деканата и преподавателей (1 ответ)
235. Доступности информации (1 ответ)
236. Места где можно посидеть (1 ответ)
237. Отдыха и организованности (1 ответ)
238. Не знаб (1 ответ)
239. Навигации (1 ответ)
240. Достаточной адаптации (1 ответ)
241. Лифт на ключевкской 17 (1 ответ)
242. Грамотного объяснения как пройти на разные кафедры (1 ответ)

243. Разъяснения информации по поводу подготовки к парам, как пользоваться медспейсом (1 ответ)

244. Мне все нравится (1 ответ)

245. Времени на действительно полезные и нужные врачу дисциплины, из-за добавления сторонних бесполезных дисциплин в целом или ненужных на данном курсе (1 ответ)

246. Ю (1 ответ)

247. Было бы не плохо, если бы давали какое то время для адаптации в университете. Например как в ТюМГУ. Первую неделю они не учились, а ходили на различные экскурсии/знакомства и праздники (1 ответ)

248. Учебного материала от преподавателей. (1 ответ)

249. Времени учить (1 ответ)

250. Времени для адаптации: довольно трудно влиться в учебный процесс с самого первого сентября. (1 ответ)

251. Нормального продления электронного пропуска (1 ответ)

252. Информации о социальной стипендии (1 ответ)

253. Мне не хватило времени на адаптацию (1 ответ)

254. Времени, сильная нагрузка (1 ответ)

255. Воды и нормального расписания (1 ответ)

256. Взрослые работники гардероба на Ключевской 17 (серьёзно??? Дети уже второй год работают) (1 ответ)

257. 1) На кафедрах нет точной информации про БРС учебного года 2025-2026. Некоторые преподаватели также не дают точного ответа, потому что сами её не знают. 2) другое (1 ответ)

258. Teachers who can talk in english (1 ответ)

259. Мне всего хватило (1 ответ)

260. Все супер. (1 ответ)

261. подсказок, чтобы добраться до нужной кафедры (1 ответ)

262. комфортных мест ожидания (1 ответ)

263. Мне всего хватало, просто нужно было время чтобы привыкнуть к новой обстановке. (1 ответ)

264. Свободного времени от учебы (1 ответ)

265. В целом всего хватило (1 ответ)

266. конкретики (1 ответ)

267. свободного времени, которое каждый день теряется по дороге между корпусами (1 ответ)

268. Всё устраивало (1 ответ)
269. Запланированность, организованность, участие в студенческой жизни (1 ответ)
270. Все мои потребности были удовлетворены (1 ответ)
271. Кондиционеров (1 ответ)
272. Коворкингов в корпусах, где можно было бы заниматься (1 ответ)
273. Внимание куратора (1 ответ)
274. Времени на полноценный отдых (1 ответ)
275. Без комментариев (1 ответ)
276. Времени на домашнее задание (1 ответ)
277. посвящения в первокурсники (1 ответ)
278. Дисциплина (1 ответ)
279. Информированности (1 ответ)
280. ВРЕМЕНЫ (1 ответ)
281. Не хватало времени отдохнуть, поесть и добраться от одного корпуса к другому между парами. (1 ответ)
282. Очень не понравилось первую неделю стоять за пропуском на Ключевской 17. В общей сложности простояла там больше 6-и часов. Это было первое, причём не самое приятное, впечатление о вузе. В остальном всё в порядке (1 ответ)
283. Навигации внутри корпусов, воды(кулеров), (1 ответ)
284. Внедрения в процесс учёбы ( очень сложно было перестроиться из школьного формата обучения в формат университета) (1 ответ)
285. понять как работает система экзаменов.по многим предметам говорили про баллы уже перед экзаменом когда ты не можешь их поднять (1 ответ)
286. в целом все хорошо , всего достаточно (1 ответ)
287. Хорошей и быстрой работы деканата, хорошей старосты. (1 ответ)
288. Указателей , где находятся кафедры (1 ответ)
289. Осведомленности от официальных ресурсов Университета, не от студенческих организаций. Организации и навигации абитуриентов. Качества образовательного процесса. Оптимизации системы оценки работы студентов (БРС) (1 ответ)
290. Пока всё нравится (1 ответ)
291. Времени, чтобы влиться в учебный процесс (1 ответ)
292. Всё хорошо. (1 ответ)
293. --- (1 ответ)
294. It's my 3rd year (1 ответ)
295. В первые месяцы обучения все было хорошо (1 ответ)

296. не было куратора (только тьютор); не было объяснения системы брс, медспейса; не было процесса адаптации к вузовской программе после школьной в принципе (1 ответ)

297. Были проблемы со столовой (1 ответ)

298. Здравствуйте. Организуйте для студентов бесплатный тренажерный зал, в котором можно будет заниматься всем бесплатно (1 ответ)

299. Мало информации об университете, ничего не было рассказано где что находится , как куда добираться и тп (1 ответ)

300. Образовательной структуры по дисциплинам, учебные пособия по дисциплинам, методические материалы и видео лекции (1 ответ)

301. сил и денег (1 ответ)

302. Навигации внутри зданий (1 ответ)

303. Трудность в навигации по корпусам (1 ответ)

304. Понимание где брать вопросами парам и в каком учебнике их лучше разбирать (1 ответ)

305. Плавного перехода от школьного обучения (1 ответ)

306. Лично мне не хватало поднимания где брать ссылки на онлайн лекции, что такое тимс, вкурсе и тд. И почему на некоторых кафедрах спрашивали темы раньше лекции а учебники нам еще не выдали, получается приходилось готовиться по интернету. Лекции на какое - каких кафедрах не совпадали с практическим занятием (1 ответ)

307. Ни (1 ответ)

308. Краткого экскурса по основным моментам учебы: подготовка учебного материала к занятиям (где искать информацию, как будут проходить занятия и опрос, работа с лекционным материалом, т.е. как эффективнее готовить задания) (1 ответ)

309. Понимания, как реализуется БРС (1 ответ)

310. я уже и не помню если честно) (1 ответ)

311. Отдыха. (1 ответ)

312. Праздника (1 ответ)

313. Перерывов достаточных для того, чтобы добраться из одного корпуса в другой и немного отдохнуть после дороги (1 ответ)

314. сна и времени в сутках (1 ответ)

315. мало времени на подготовку к зачетам (1 ответ)

316. адекватного отношения со стороны преподавателей, сразу же отбили желание учиться (1 ответ)

317. Более подробного объяснения про БРС и вообще систему оценивания, зачетов, пересдач и т.д (1 ответ)

318. больше мест для хранения верхней одежды, интерактивные доски и проекторы в кабинетах (1 ответ)

319. Куратора, наставника, так как он был только на словах. Человека, который мог бы ответить на зачастую глупые вопросы начинающих студентов и погрузить их в новую главу жизни с максимальным комфортом. (1 ответ)

320. Как минимум, кафедры в пределах в кафедрах Екатеринбурга а не за ним! (1 ответ)

321. Мест ожидания между парами, когда перерыв больше часа. (1 ответ)

322. Уже не помню (1 ответ)

323. Мероприятий по адаптации (1 ответ)

324. Своевременной информации от преподавателей (1 ответ)

325. Понимания на какие предметы необходимо сделать упор для сдачи сессии (1 ответ)

326. расположение корпусов по всему городу, до которых нереально доехать на автобусах экб даже за час! не хватило денег на такси, чтобы добираться, не хватило информации, где что искать. (1 ответ)

327. Четкого поднимания, как организован учебный процесс в университете (1 ответ)

328. Семьи (1 ответ)

329. Желания ездить на лыжную базу физкультуры (1 ответ)

330. Я студент пятого курса. Для меня первые месяцы института были чуть ли не четверть жизни назад. Вопрос не соотносится с темой опросника. Я каждый год писал здесь что-то, но, по всей видимости, этот текст никто не рассматривает. (1 ответ)

331. Хорошего наставника. Помощи в объяснении устройства корпусов, зданий, кафедр, кабинетов. (1 ответ)

332. Всё устраивало и устраивает по сей день, но хотелось бы, чтобы в спортивные секции могли вступить не только люди, ранее занимающиеся этим видом спорта, но и новички. Например, хотелось бы чтобы танцевальная студия или баскетбол брали в свои ряды желающих научиться этому людей. Это способствовало бы популяризации спорта среди молодёжи. (1 ответ)

333. Слишком сильно начинают нагружать с первого дня, хочется адаптации более плавной (1 ответ)

334. Хватило (1 ответ)

335. На 1 курсе мне не хватило нормального общежития, на тот момент не было возможности снимать или купить квартиру, и меня, вместе с большим количеством ребят заселили в Лесотехнический Университет на Сибирский тракт 31б, где не было никаких комфортных условий проживания, один душ на три этажа, не работающая стиральная ма-

шина, которую мы чинили за свои деньги, стоимость комнаты, в которых сыпалась штука-турка в рот (1 ответ)

336. Знания графика учебного процесса (1 ответ)

337. самоорганизации (1 ответ)