

Федеральное государственное бюджетное образовательное учреждение высшего образования Уральский государственный медицинский университет Министерства здравоохранения Российской Федерации

УТВЕРЖДАЮ
Проректор по образовательной деятельности
А.А. Ушаков
01.12.2025 г.



АНАЛИТИЧЕСКИЙ ОТЧЁТ О РЕЗУЛЬТАТАХ АНКЕТИРОВАНИЯ

Объект исследования:

37.05.01 Клиническая психология

Введение

Настоящий отчёт содержит анализ данных анкетирования, проведённого организацией Федеральное государственное бюджетное образовательное учреждение высшего образования Уральский государственный медицинский университет Министерства здравоохранения Российской Федерации среди {**субъекты анкетирования**} в период с 13.10.2025 по 20.11.2025. **Цель исследования** — получить объективные количественные показатели, отражающие отношение респондентов к объекту исследования «**37.05.01 Клиническая психология**».

Задача исследования – выявить основные тенденции и факторы, влияющие на отношение анкетиртуемых к объекту исследования, определить ключевые аспекты, требующие дальнейшего изучения и возможных корректировок. Для выполнения этой задачи был разработан и использован специальный набор индикаторов, определяющих отношение анкетиртуемых к объекту исследования.

Тип выборки: случайная бесповторная.

В анкетировании принял(-и) участие 233 респондент(-а, -ов).

Результаты исследования будут использованы для разработки и реализации комплекса мер, направленных на устранение выявленных трудностей и дальнейшее совершенствование в отношении рассматриваемого объекта.

1. Анализ результатов анкетирования

1.1 Общая информация

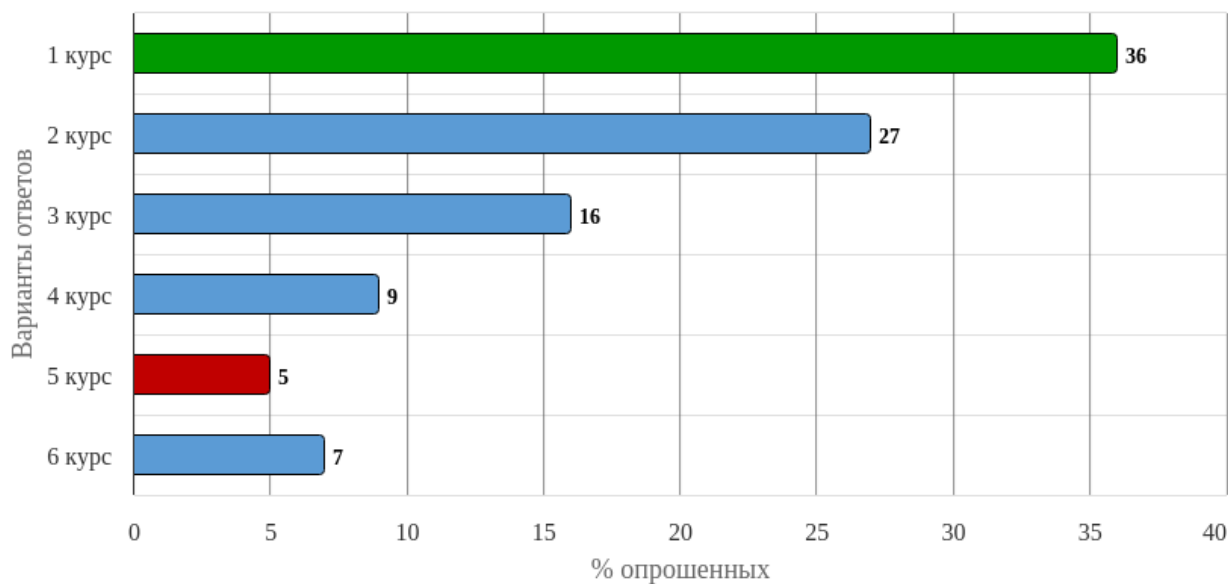


Рисунок 1 - Распределение ответов на вопрос:
«Укажите курс, на котором Вы учитесь»

1.2 Открытость и доступность информации

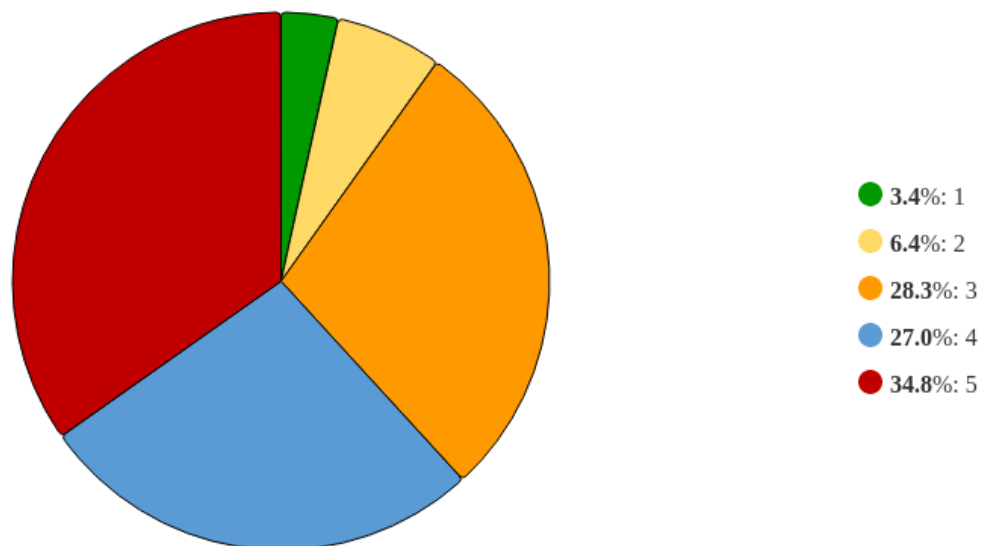


Рисунок 2 - Распределение ответов на вопрос:
«Соответствие и доступность информации об организации, размещенной на информационных стендах в помещениях Университета»

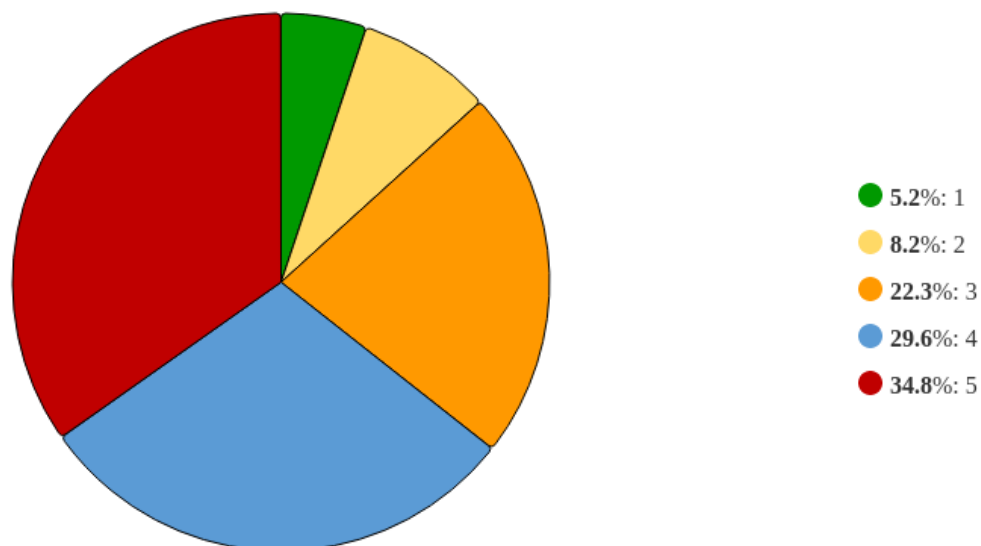


Рисунок 3 - Распределение ответов на вопрос:
«Соответствие и доступность информации об организации, размещенной на официальном сайте Университета»

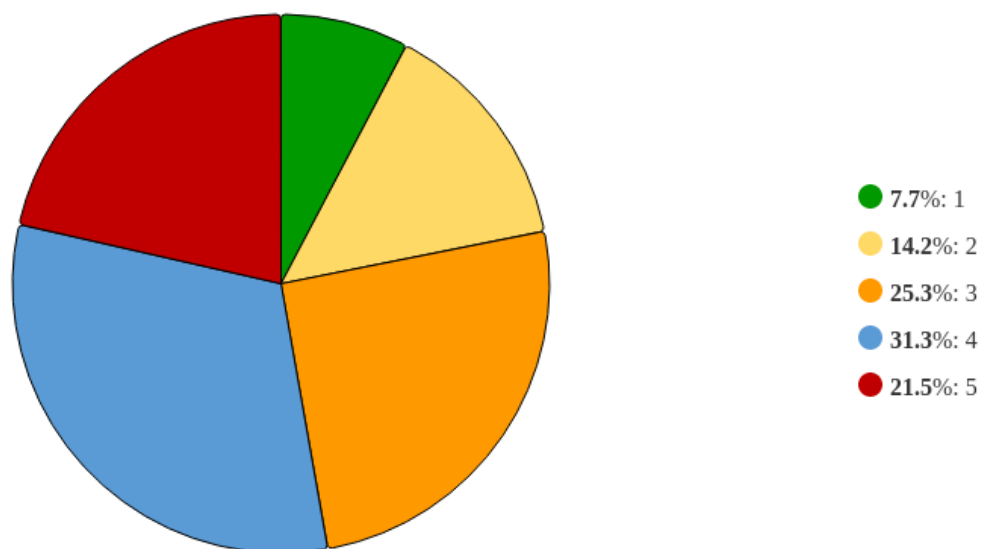


Рисунок 4 - Распределение ответов на вопрос:
«Оцените удобство и навигацию сайта УГМУ»

1.3 Комфортность условий, в которых осуществляется образовательная деятельность

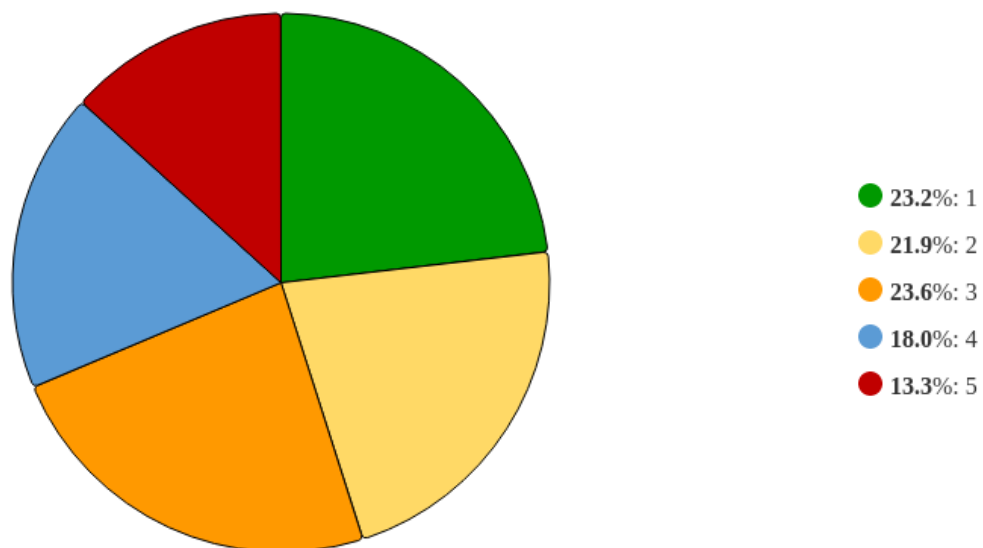


Рисунок 5 - Распределение ответов на вопрос:
«Наличие комфортной зоны отдыха/ зоны ожидания»

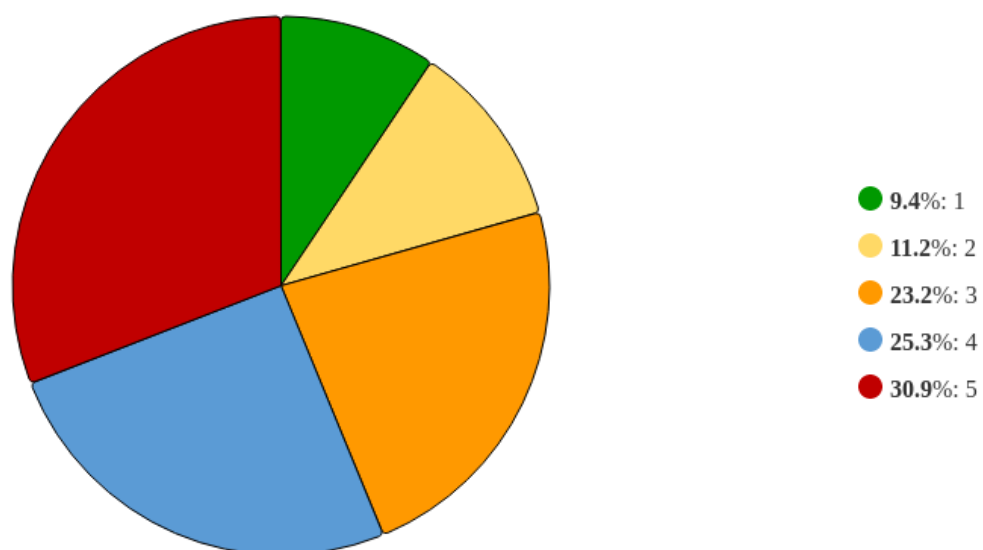


Рисунок 6 - Распределение ответов на вопрос:
«Наличие и понятность навигации внутри зданий Университета»

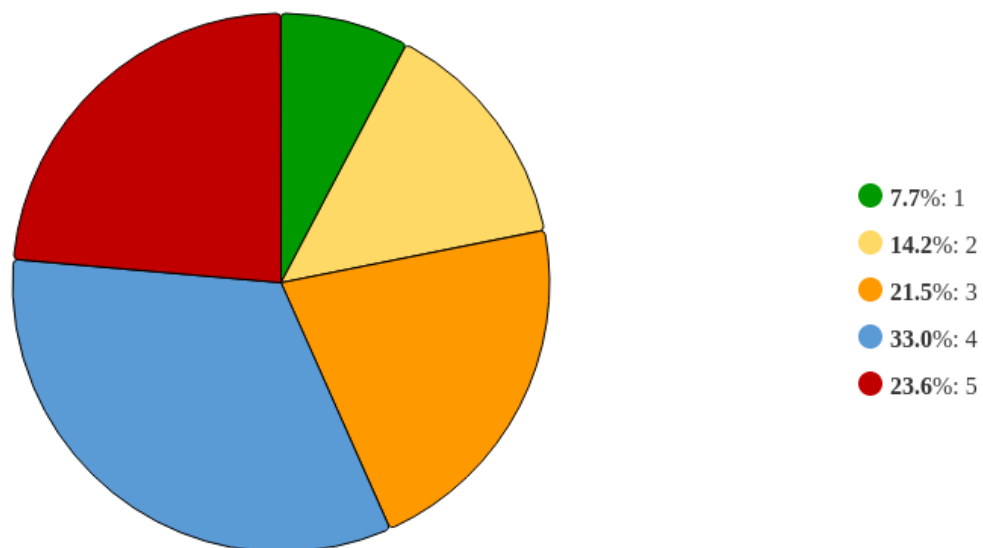


Рисунок 7 - Распределение ответов на вопрос:
«Наличие и доступность санитарно-гигиенических помещений Университета»

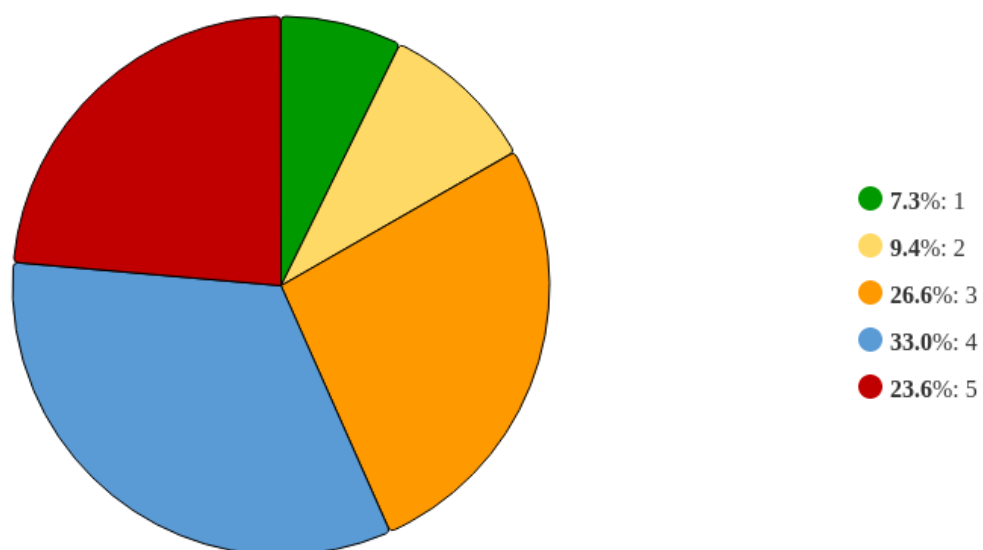


Рисунок 8 - Распределение ответов на вопрос:
«Оцените санитарное состояние помещений Университета»

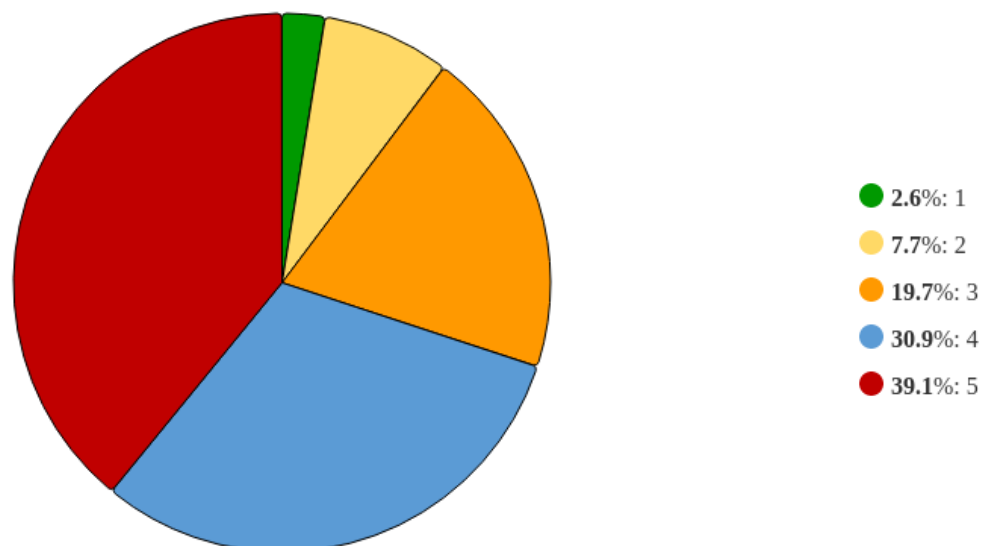


Рисунок 9 - Распределение ответов на вопрос:
«Транспортная доступность (возможность доехать до Университета на общественном транспорте)»

1.4 Доступность услуг для инвалидов и лиц с ОВЗ

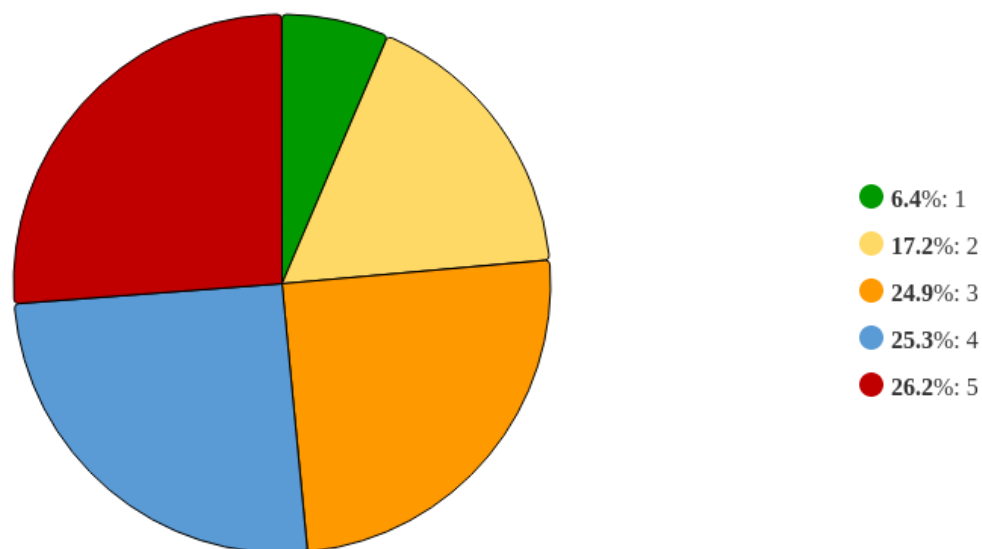


Рисунок 10 - Распределение ответов на вопрос:
«Доступность территории, зданий и помещений с учетом доступности для инвалидов и лиц с ОВЗ»

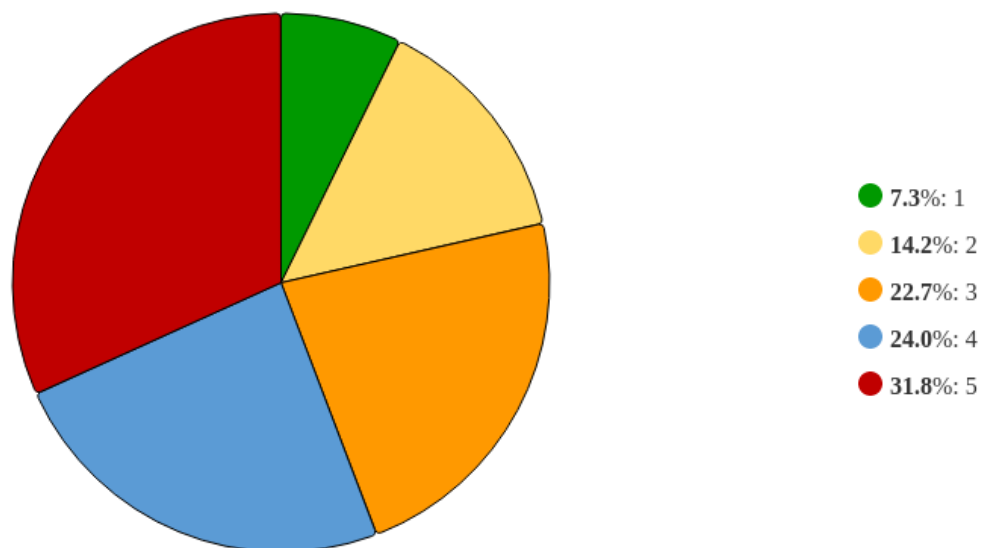


Рисунок 11 - Распределение ответов на вопрос:
«Условия доступности, позволяющие инвалидам и лицам с ОВЗ получать образовательные услуги наравне с другими»

1.5 Доброжелательность, вежливость работников Университета

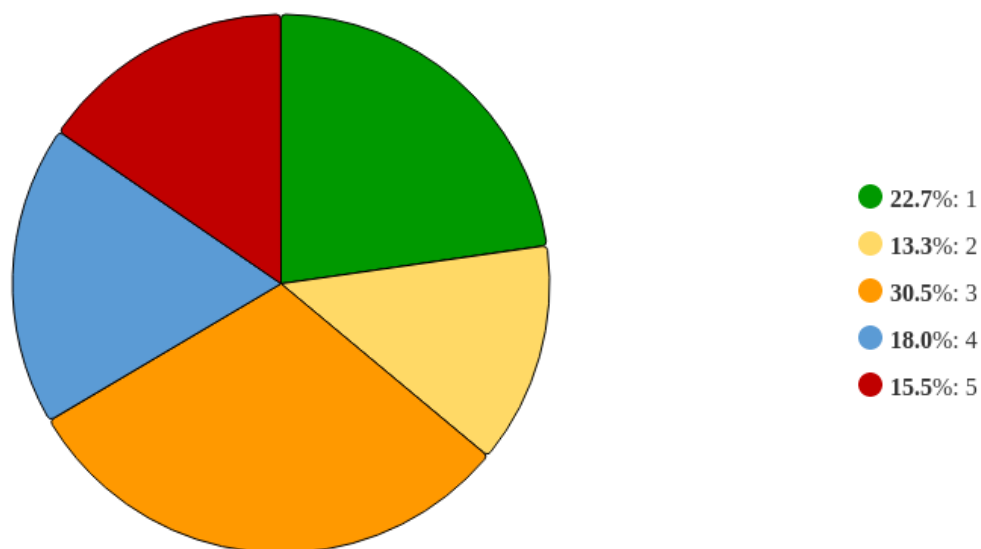


Рисунок 12 - Распределение ответов на вопрос:
«Доброжелательность, вежливость сотрудников охраны»

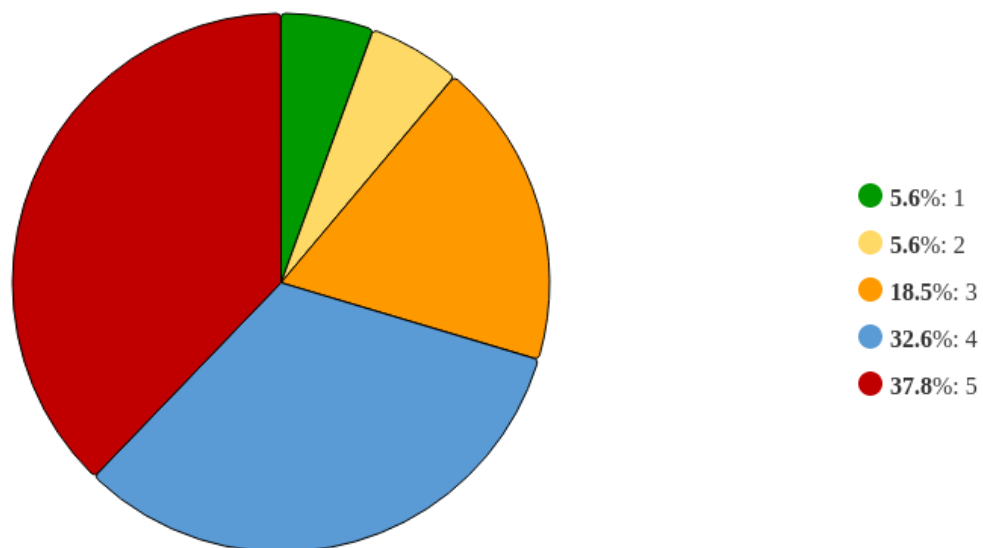


Рисунок 13 - Распределение ответов на вопрос:
«Доброжелательность, вежливость сотрудников института/деканата»

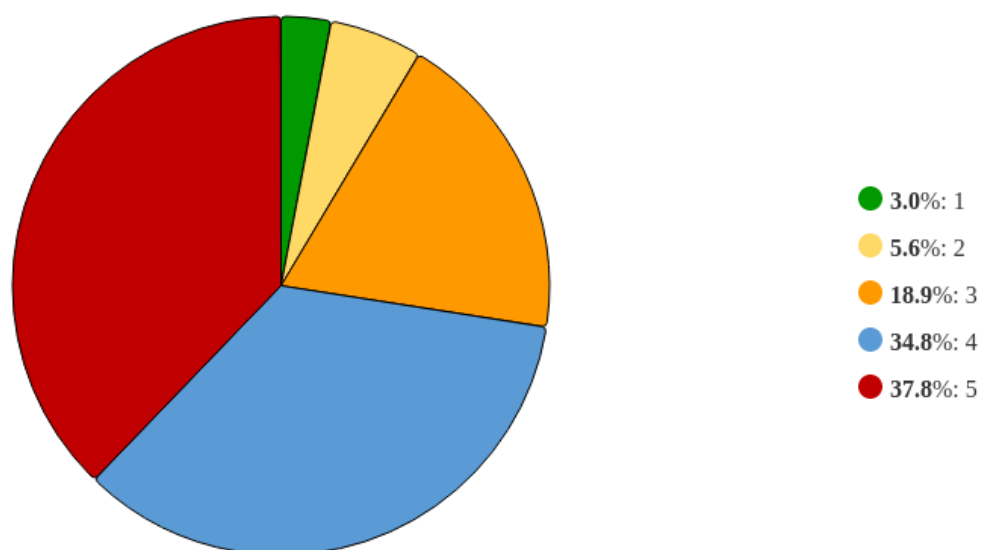


Рисунок 14 - Распределение ответов на вопрос:
«Доброжелательность, вежливость сотрудников кафедр»

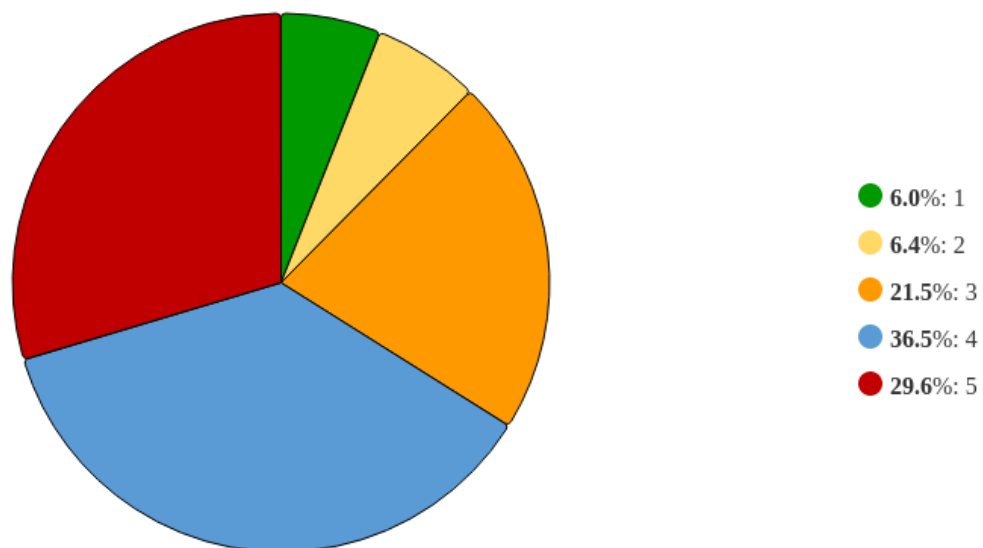


Рисунок 15 - Распределение ответов на вопрос:
«Оцените, пожалуйста, в целом работу института/деканата»

1.6 Точки питания

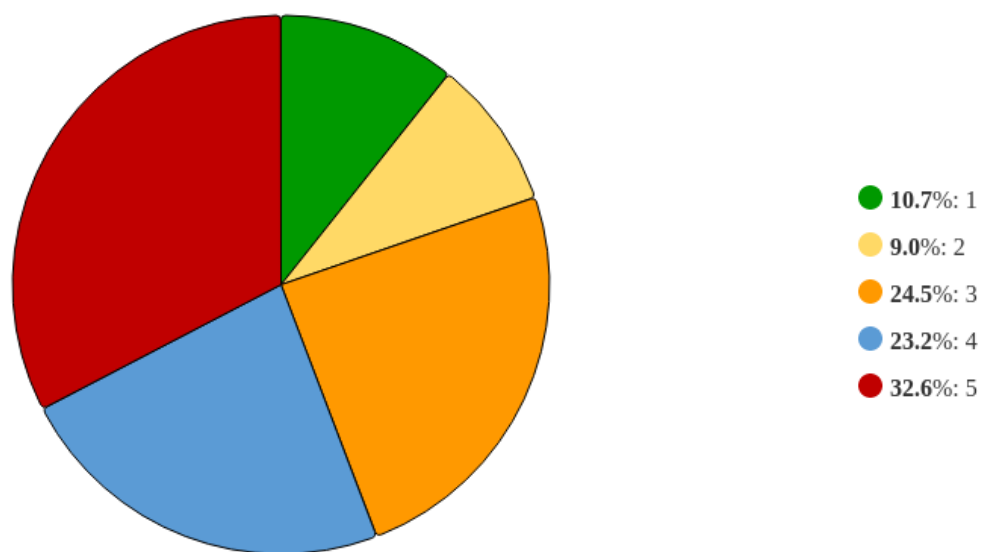


Рисунок 16 - Распределение ответов на вопрос:
«На Ваш взгляд, в Университете достаточно точек питания?»

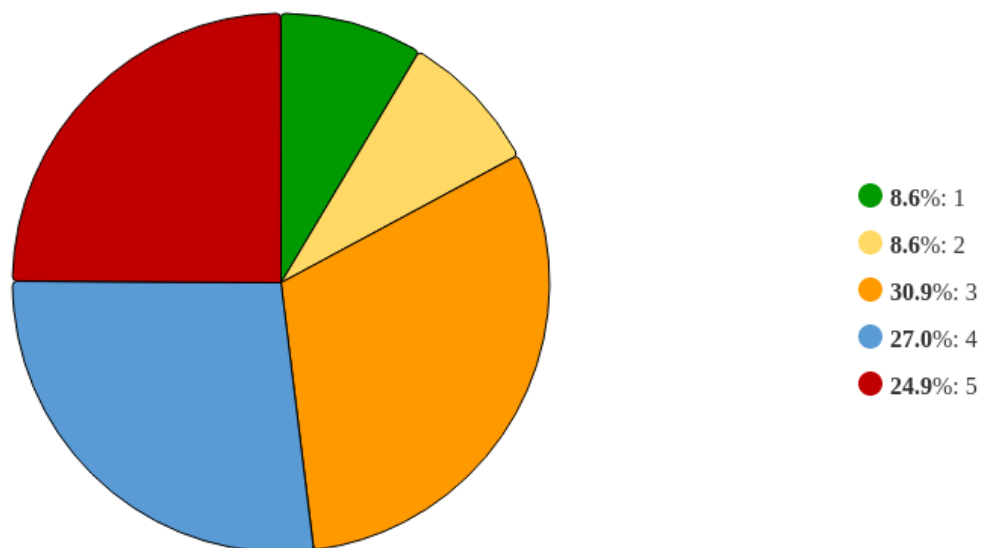


Рисунок 17 - Распределение ответов на вопрос:
«Довольны ли Вы качеством еды в точках питания Университета?»

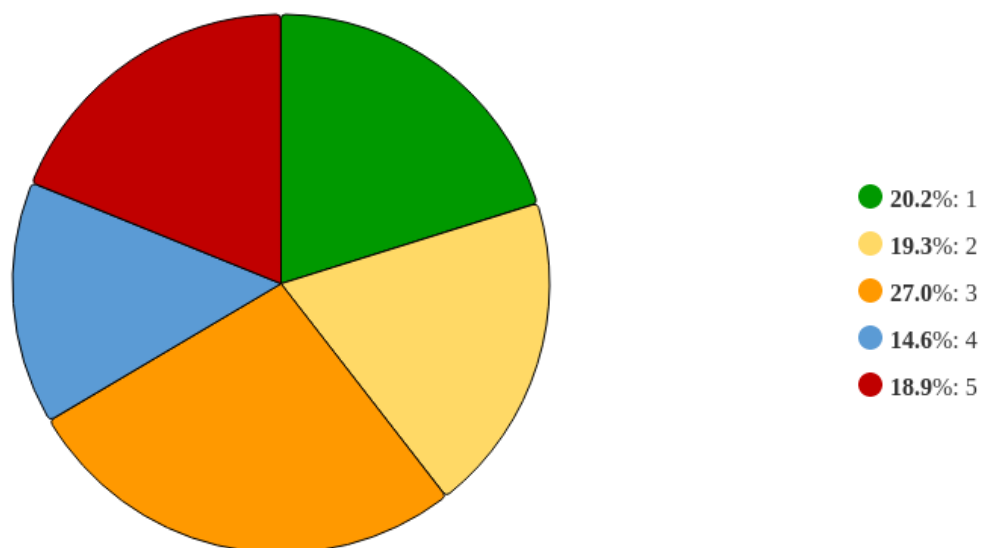


Рисунок 18 - Распределение ответов на вопрос:
«Устраивает ли Вас ценовая политика точек питания Университета?»

1.7 Удовлетворенность условиями ведения образовательной деятельности

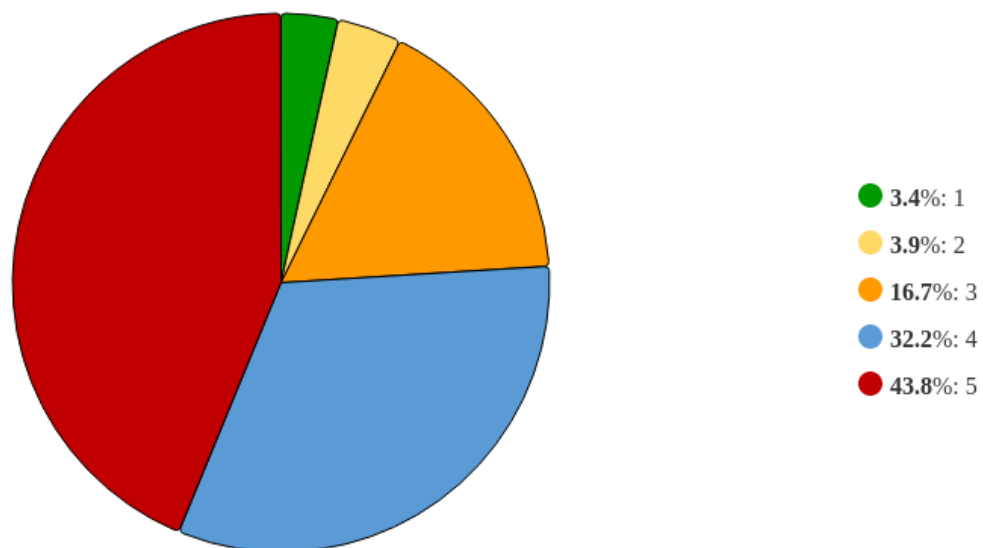


Рисунок 19 - Распределение ответов на вопрос:
«Удовлетворены ли Вы графиком работы Университета»

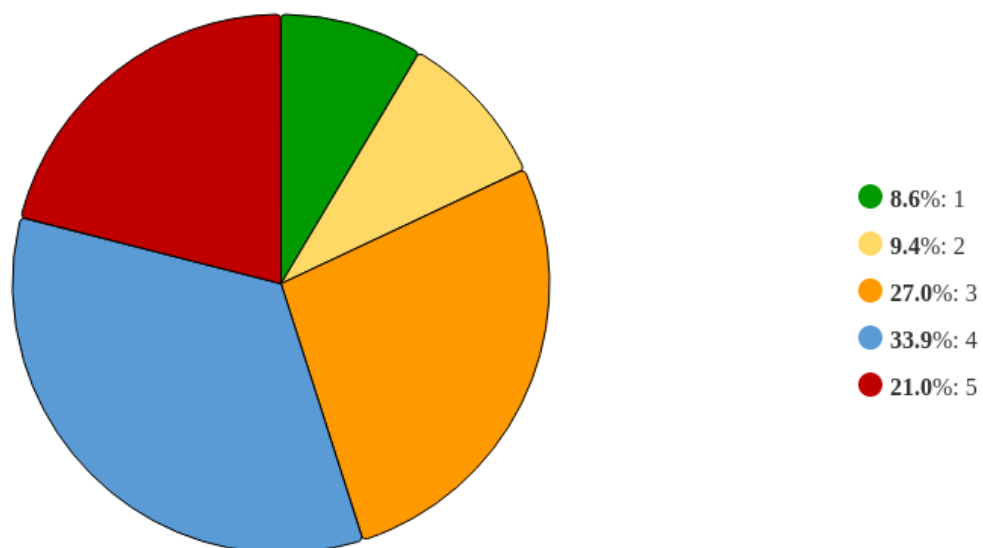


Рисунок 20 - Распределение ответов на вопрос:
«Удовлетворены ли Вы в целом условиями реализации образовательной деятельности
в Университете»

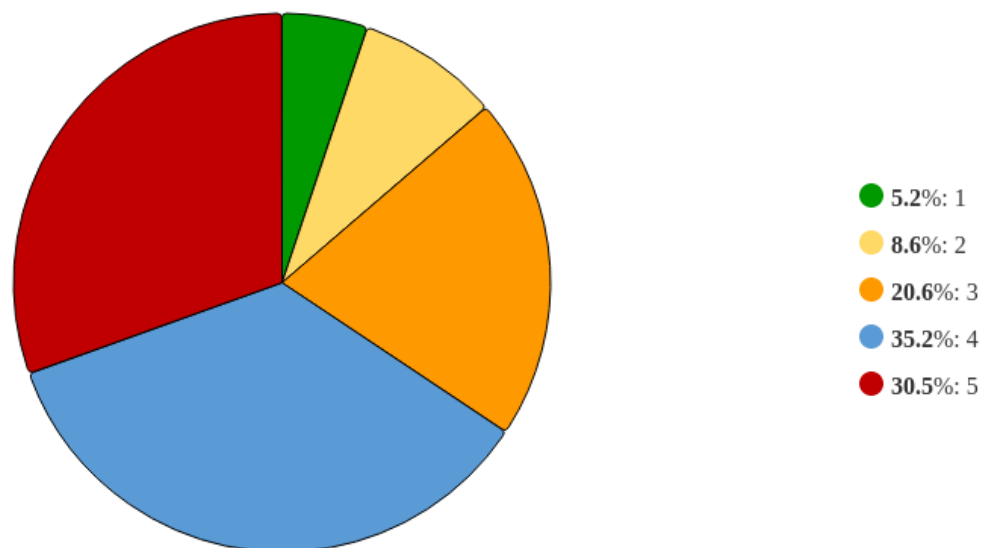


Рисунок 21 - Распределение ответов на вопрос:
«Насколько эмоционально комфортно Вы чувствуете себя в Университете?»

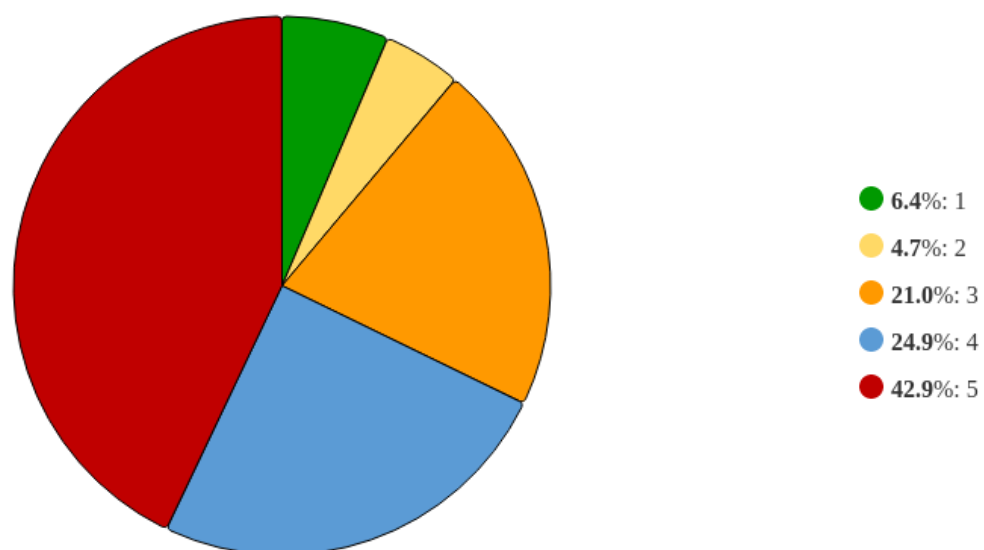


Рисунок 22 - Распределение ответов на вопрос:
«Гордитесь ли Вы тем, что учитесь в УГМУ?»



Рисунок 23 - Распределение ответов на вопрос:
**«Отметьте, пожалуйста, если говорить в целом, что Вам нравится в Университете?
 (выберите несколько вариантов ответа)»**

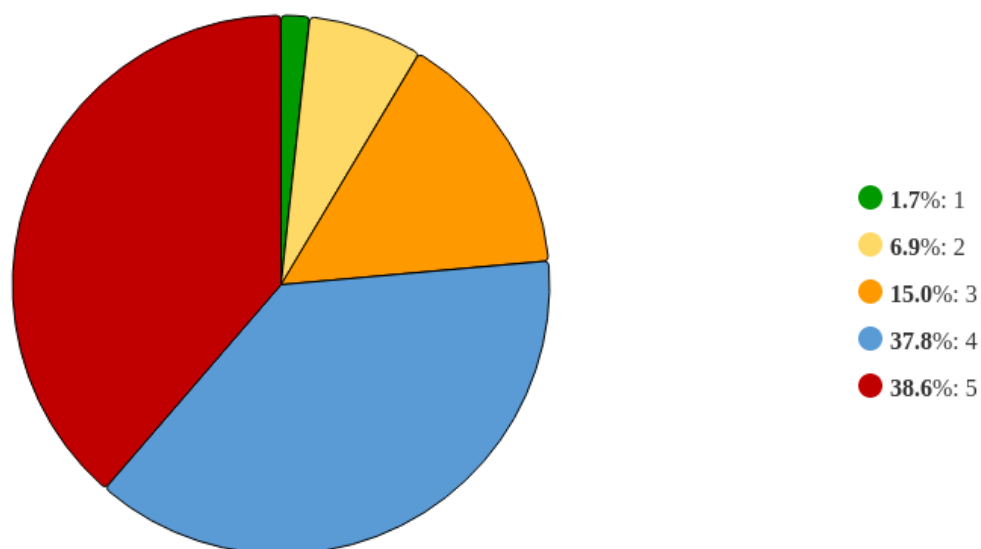


Рисунок 24 - Распределение ответов на вопрос:
«Оцените возможность для обучающихся заниматься научной деятельностью»

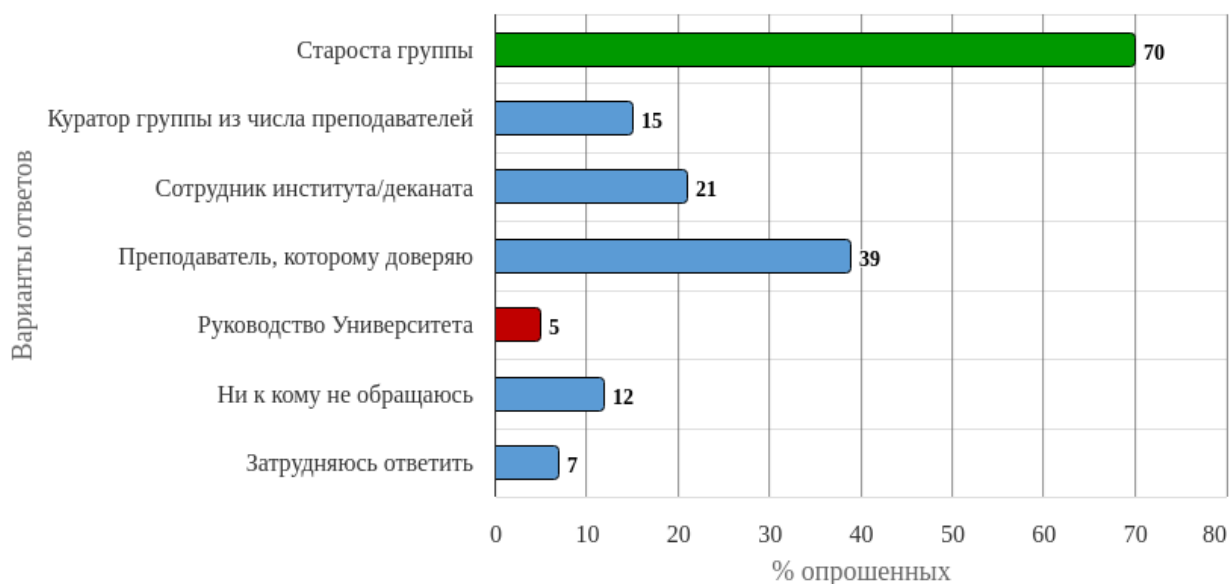


Рисунок 25 - Распределение ответов на вопрос:
«К кому в Университете Вы обращаетесь за помощью, если она требуется? (любое число ответов)»

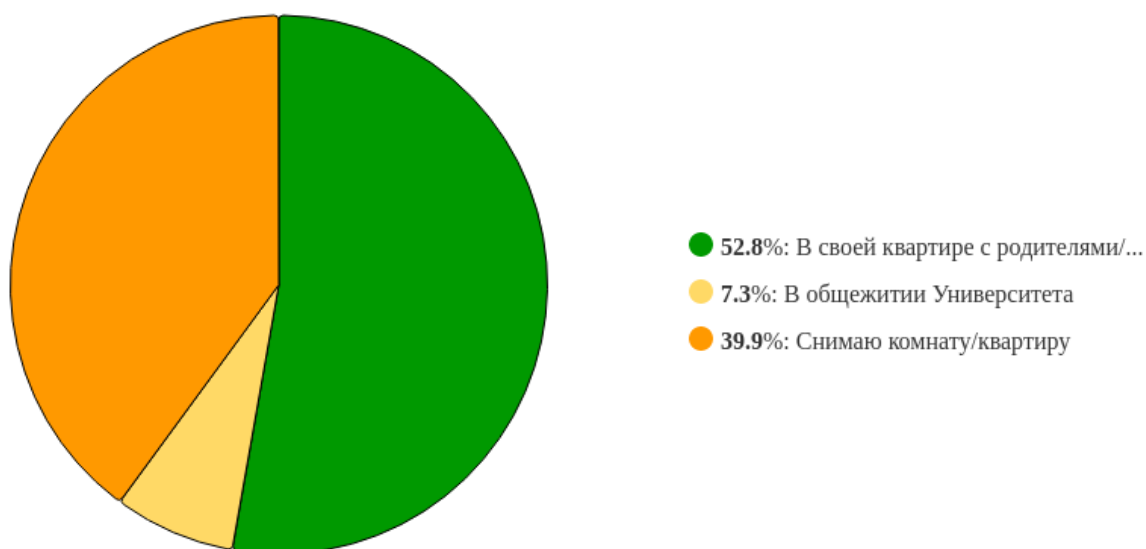


Рисунок 26 - Распределение ответов на вопрос:
«Где Вы живете в период обучения?»

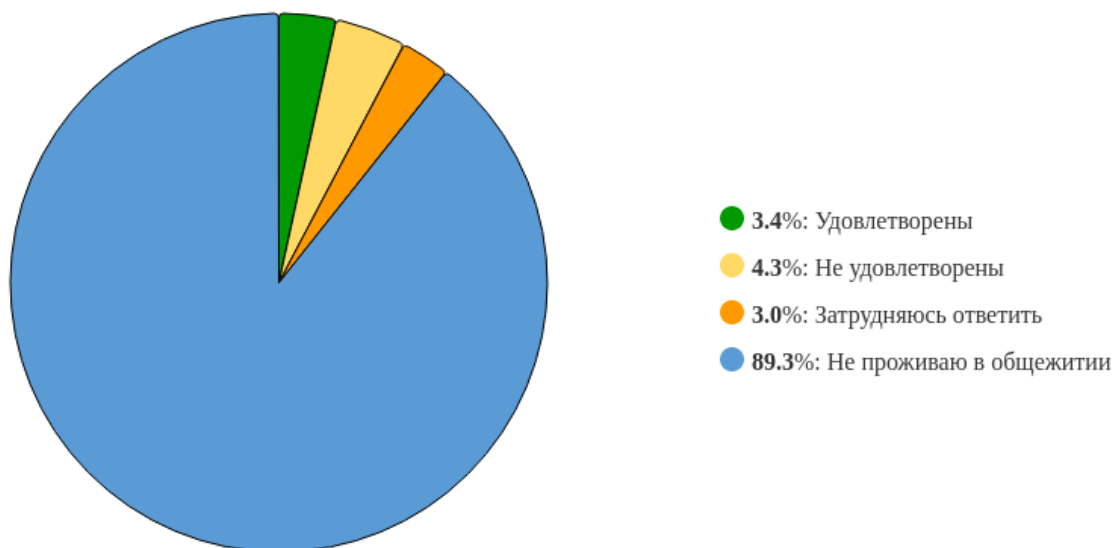


Рисунок 27 - Распределение ответов на вопрос:
«Удовлетворены ли Вы условиями проживания в общежитии Университета?»

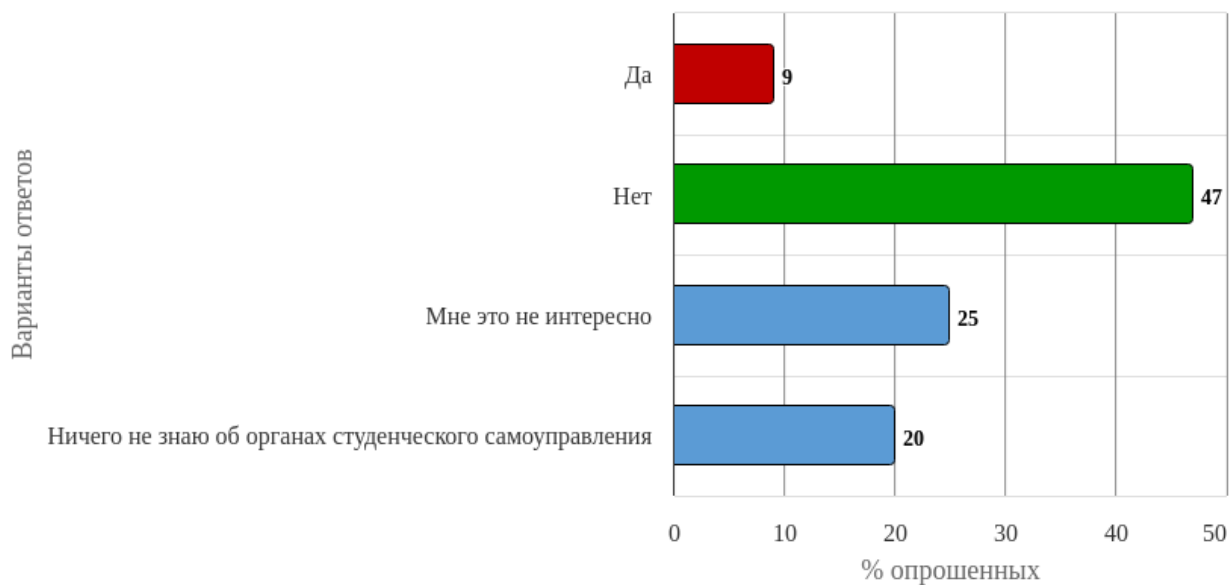


Рисунок 28 - Распределение ответов на вопрос:
«Являетесь ли Вы членом какого-либо органа студенческого самоуправления?»

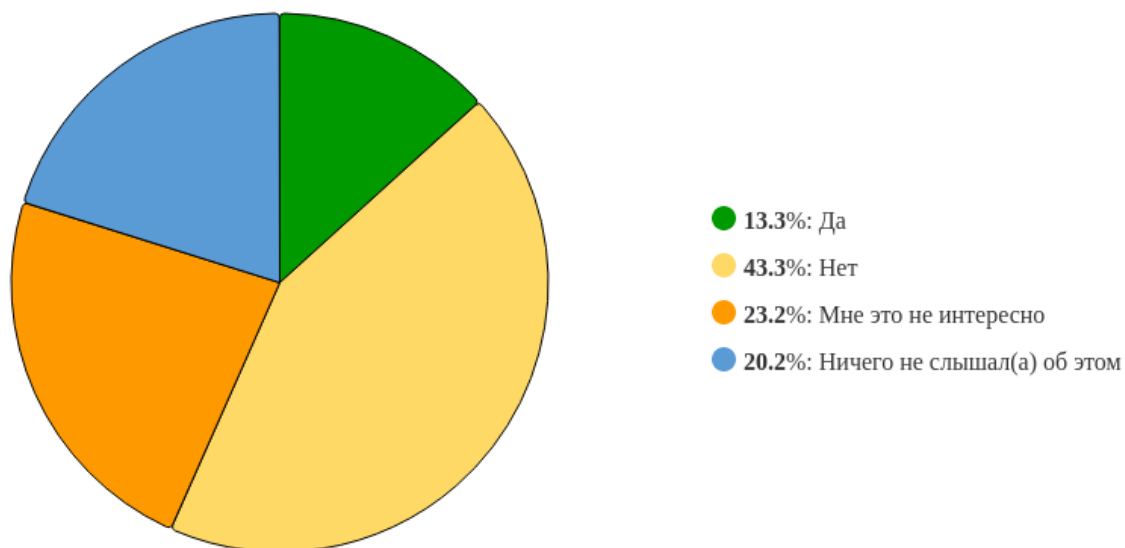


Рисунок 29 - Распределение ответов на вопрос:
«Принимаете ли Вы участие в общественной и/или волонтерской деятельности в Университете?»

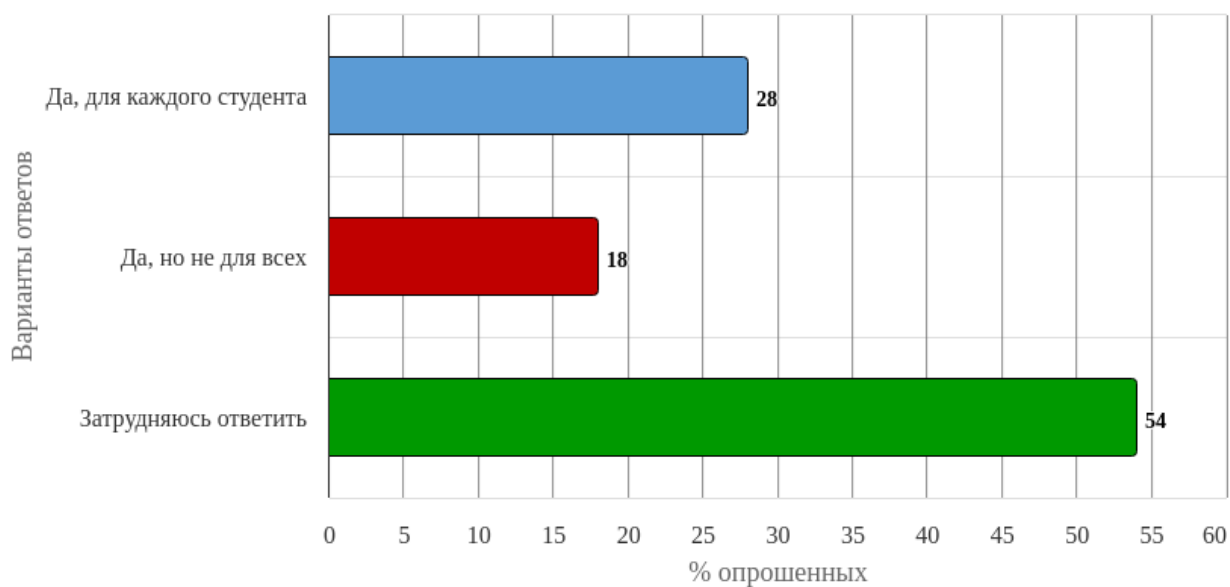


Рисунок 30 - Распределение ответов на вопрос:
«Предоставляет ли система студенческого самоуправления возможности для самореализации студентов?»



Рисунок 31 - Распределение ответов на вопрос:
«Чем, на Ваш взгляд, должна заниматься Ассоциация студенческих организаций в первую очередь? (Любое число ответов)»

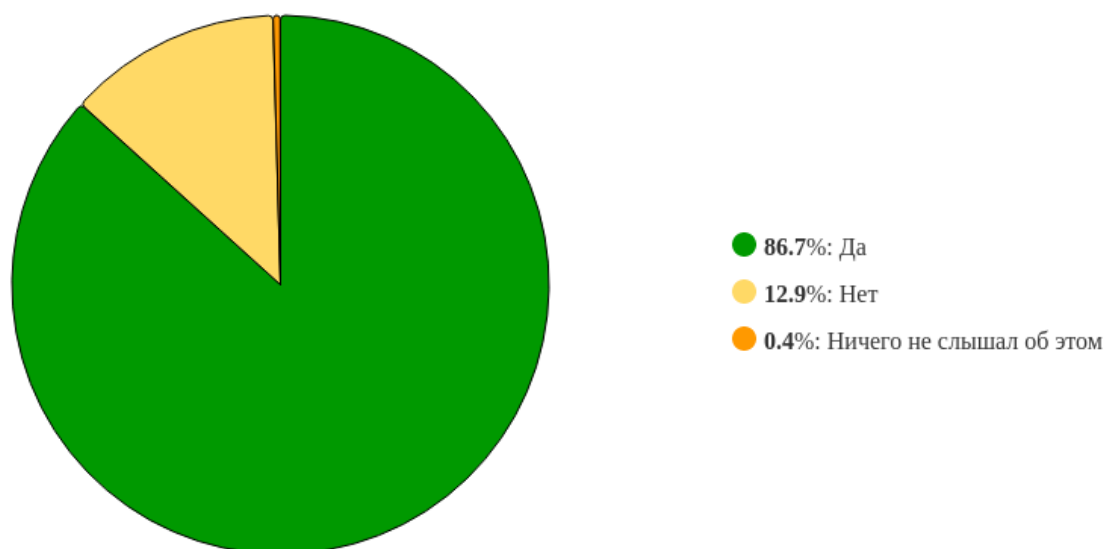


Рисунок 32 - Распределение ответов на вопрос:
«Пользуетесь ли Вы Личным кабинетом студента (<https://lk.usma.ru>)?»

Полный список ответов респондентов на вопрос «Чего Вам не хватило в первые месяцы обучения в Университете? (текстовый ответ)» представлен в главе 3.

2. Статистика ответов на вопросы закрытого типа

2.1 Блок вопросов «Общая информация»

Таблица 2.1 - Вопрос «Укажите курс, на котором Вы учитесь»

№	Вариант	Частота	% опрошенных	% ответивших
1	1 курс	84	36.05	36.05
2	2 курс	64	27.47	27.47
3	3 курс	38	16.31	16.31
4	4 курс	20	8.58	8.58
5	5 курс	11	4.72	4.72
6	6 курс	16	6.87	6.87
Итого ответивших:		233	100	100
Не ответили:		0	0	
Итого		233	100	

2.2 Блок вопросов «Открытость и доступность информации»

Таблица 2.2 - Вопрос «Соответствие и доступность информации об организации, размещенной на информационных стендах в помещениях Университета»

№	Вариант	Частота	% опрошенных	% ответивших
1	1	8	3.43	3.43
2	2	15	6.44	6.44
3	3	66	28.33	28.33
4	4	63	27.04	27.04
5	5	81	34.76	34.76
Итого ответивших:		233	100	100
Не ответили:		0	0	
Итого		233	100	

Таблица 2.3 - Вопрос «Соответствие и доступность информации об организации, размещенной на официальном сайте Университета»

№	Вариант	Частота	% опрошенных	% ответивших
1	1	12	5.15	5.15
2	2	19	8.15	8.15
3	3	52	22.32	22.32
4	4	69	29.61	29.61
5	5	81	34.76	34.76
Итого ответивших:		233	100	100
Не ответили:		0	0	

Итого	233	100
-------	-----	-----

Таблица 2.4 - Вопрос «Оцените удобство и навигацию сайта УГМУ»

№	Вариант	Частота	% опрошенных	% ответивших
1	1	18	7.73	7.73
2	2	33	14.16	14.16
3	3	59	25.32	25.32
4	4	73	31.33	31.33
5	5	50	21.46	21.46
Итого ответивших:		233	100	100
Не ответили:		0	0	
Итого		233	100	

2.3 Блок вопросов «Комфортность условий, в которых осуществляется образовательная деятельность»

Таблица 2.5 - Вопрос «Наличие комфортной зоны отдыха/ зоны ожидания»

№	Вариант	Частота	% опрошенных	% ответивших
1	1	54	23.18	23.18
2	2	51	21.89	21.89
3	3	55	23.61	23.61
4	4	42	18.03	18.03
5	5	31	13.3	13.3
Итого ответивших:		233	100	100
Не ответили:		0	0	
Итого		233	100	

Таблица 2.6 - Вопрос «Наличие и понятность навигации внутри зданий Университета»

№	Вариант	Частота	% опрошенных	% ответивших
1	1	22	9.44	9.44
2	2	26	11.16	11.16
3	3	54	23.18	23.18
4	4	59	25.32	25.32
5	5	72	30.9	30.9
Итого ответивших:		233	100	100

Не ответили:	0	0
Итого	233	100

Таблица 2.7 - Вопрос «Наличие и доступность санитарно-гигиенических помещений Университета»

№	Вариант	Частота	% опрошенных	% ответивших
1	1	18	7.73	7.73
2	2	33	14.16	14.16
3	3	50	21.46	21.46
4	4	77	33.05	33.05
5	5	55	23.61	23.61
Итого ответивших:		233	100	100
Не ответили:		0	0	
Итого		233	100	

Таблица 2.8 - Вопрос «Оцените санитарное состояние помещений Университета»

№	Вариант	Частота	% опрошенных	% ответивших
1	1	17	7.3	7.3
2	2	22	9.44	9.44
3	3	62	26.61	26.61
4	4	77	33.05	33.05
5	5	55	23.61	23.61
Итого ответивших:		233	100	100
Не ответили:		0	0	
Итого		233	100	

Таблица 2.9 - Вопрос «Транспортная доступность (возможность доехать до Университета на общественном транспорте)»

№	Вариант	Частота	% опрошенных	% ответивших
1	1	6	2.58	2.58
2	2	18	7.73	7.73
3	3	46	19.74	19.74
4	4	72	30.9	30.9
5	5	91	39.06	39.06

Итого ответивших:	233	100	100
Не ответили:	0	0	
Итого	233	100	

2.4 Блок вопросов «Доступность услуг для инвалидов и лиц с ОВЗ»

Таблица 2.10 - Вопрос «Доступность территории, зданий и помещений с учетом доступности для инвалидов и лиц с ОВЗ»

№	Вариант	Частота	% опрошенных	% ответивших
1	1	15	6.44	6.44
2	2	40	17.17	17.17
3	3	58	24.89	24.89
4	4	59	25.32	25.32
5	5	61	26.18	26.18
Итого ответивших:		233	100	100
Не ответили:		0	0	
Итого		233	100	

Таблица 2.11 - Вопрос «Условия доступности, позволяющие инвалидам и лицам с ОВЗ получать образовательные услуги наравне с другими»

№	Вариант	Частота	% опрошенных	% ответивших
1	1	17	7.3	7.3
2	2	33	14.16	14.16
3	3	53	22.75	22.75
4	4	56	24.03	24.03
5	5	74	31.76	31.76
Итого ответивших:		233	100	100
Не ответили:		0	0	
Итого		233	100	

2.5 Блок вопросов «Доброжелательность, вежливость работников Университета»

Таблица 2.12 - Вопрос «Доброжелательность, вежливость сотрудников охраны»

№	Вариант	Частота	% опрошенных	% ответивших
1	1	53	22.75	22.75
2	2	31	13.3	13.3

3	3	71	30.47	30.47
4	4	42	18.03	18.03
5	5	36	15.45	15.45
Итого ответивших:		233	100	100
Не ответили:		0	0	
Итого		233	100	

Таблица 2.13 - Вопрос «Доброжелательность, вежливость сотрудников института/деканата»

№	Вариант	Частота	% опрошенных	% ответивших
1	1	13	5.58	5.58
2	2	13	5.58	5.58
3	3	43	18.45	18.45
4	4	76	32.62	32.62
5	5	88	37.77	37.77
Итого ответивших:		233	100	100
Не ответили:		0	0	
Итого		233	100	

Таблица 2.14 - Вопрос «Доброжелательность, вежливость сотрудников кафедр»

№	Вариант	Частота	% опрошенных	% ответивших
1	1	7	3	3
2	2	13	5.58	5.58
3	3	44	18.88	18.88
4	4	81	34.76	34.76
5	5	88	37.77	37.77
Итого ответивших:		233	100	100
Не ответили:		0	0	
Итого		233	100	

Таблица 2.15 - Вопрос «Оцените, пожалуйста, в целом работу института/деканата»

№	Вариант	Частота	% опрошенных	% ответивших
1	1	14	6.01	6.01
2	2	15	6.44	6.44
3	3	50	21.46	21.46

4	4	85	36.48	36.48
5	5	69	29.61	29.61
Итого ответивших:		233	100	100
Не ответили:		0	0	
Итого		233	100	

2.6 Блок вопросов «Точки питания»

Таблица 2.16 - Вопрос «На Ваш взгляд, в Университете достаточно точек питания?»

№	Вариант	Частота	% опрошенных	% ответивших
1	1	25	10.73	10.73
2	2	21	9.01	9.01
3	3	57	24.46	24.46
4	4	54	23.18	23.18
5	5	76	32.62	32.62
Итого ответивших:		233	100	100
Не ответили:		0	0	
Итого		233	100	

Таблица 2.17 - Вопрос «Довольны ли Вы качеством еды в точках питания Университета?»

№	Вариант	Частота	% опрошенных	% ответивших
1	1	20	8.58	8.58
2	2	20	8.58	8.58
3	3	72	30.9	30.9
4	4	63	27.04	27.04
5	5	58	24.89	24.89
Итого ответивших:		233	100	100
Не ответили:		0	0	
Итого		233	100	

Таблица 2.18 - Вопрос «Устраивает ли Вас ценовая политика точек питания Университета?»

№	Вариант	Частота	% опрошенных	% ответивших
1	1	47	20.17	20.17
2	2	45	19.31	19.31
3	3	63	27.04	27.04

4	4	34	14.59	14.59
5	5	44	18.88	18.88
Итого ответивших:		233	100	100
Не ответили:		0	0	
Итого		233	100	

2.7 Блок вопросов «Удовлетворенность условиями ведения образовательной деятельности»

Таблица 2.19 - Вопрос «Удовлетворены ли Вы графиком работы Университета»

№	Вариант	Частота	% опрошенных	% ответивших
1	1	8	3.43	3.43
2	2	9	3.86	3.86
3	3	39	16.74	16.74
4	4	75	32.19	32.19
5	5	102	43.78	43.78
Итого ответивших:		233	100	100
Не ответили:		0	0	
Итого		233	100	

Таблица 2.20 - Вопрос «Удовлетворены ли Вы в целом условиями реализации образовательной деятельности в Университете»

№	Вариант	Частота	% опрошенных	% ответивших
1	1	20	8.58	8.58
2	2	22	9.44	9.44
3	3	63	27.04	27.04
4	4	79	33.91	33.91
5	5	49	21.03	21.03
Итого ответивших:		233	100	100
Не ответили:		0	0	
Итого		233	100	

Таблица 2.21 - Вопрос «Насколько эмоционально комфортно Вы чувствуете себя в Университете?»

№	Вариант	Частота	% опрошенных	% ответивших
---	---------	---------	--------------	--------------

1	1	12	5.15	5.15
2	2	20	8.58	8.58
3	3	48	20.6	20.6
4	4	82	35.19	35.19
5	5	71	30.47	30.47
Итого ответивших:		233	100	100
Не ответили:		0	0	
Итого		233	100	

Таблица 2.22 - Вопрос «Гордитесь ли Вы тем, что учитесь в УГМУ?»

№	Вариант	Частота	% опрошенных	% ответивших
1	1	15	6.44	6.44
2	2	11	4.72	4.72
3	3	49	21.03	21.03
4	4	58	24.89	24.89
5	5	100	42.92	42.92
Итого ответивших:		233	100	100
Не ответили:		0	0	
Итого		233	100	

Таблица 2.23 - Вопрос «Отметьте, пожалуйста, если говорить в целом, что Вам нравится в Университете? (выберите несколько вариантов ответа)»

№	Вариант	Частота	% опрошенных	% ответивших
1	Общение с одногруппниками и другими студентами	189	81.12	81.12
2	Преподавательский состав	123	52.79	52.79
3	Качество преподавания дисциплин	54	23.18	23.18
4	Организация процесса обучения	42	18.03	18.03
5	Молодежная политика и воспитательная работа в Университете	23	9.87	9.87
6	Инфраструктура Университета (спортивные объекты, пространства для сту-	37	15.88	15.88

	дентов, библиотека)			
7	Перспективы трудоустройства	73	31.33	31.33
8	Базы практик	72	30.9	30.9
9	Цифровые технологии в образовательном процессе Университета	26	11.16	11.16
Сумма:		639		
Итого ответивших:		233	100	100
Не ответили:		0	0	

Таблица 2.24 - Вопрос «Оцените возможность для обучающихся заниматься научной деятельностью»

№	Вариант	Частота	% опрошенных	% ответивших
1	1	4	1.72	1.72
2	2	16	6.87	6.87
3	3	35	15.02	15.02
4	4	88	37.77	37.77
5	5	90	38.63	38.63
Итого ответивших:		233	100	100
Не ответили:		0	0	
Итого		233	100	

Таблица 2.25 - Вопрос «К кому в Университете Вы обращаетесь за помощью, если она требуется? (любое число ответов)»

№	Вариант	Частота	% опрошенных	% ответивших
1	Староста группы	164	70.39	70.39
2	Куратор группы из числа преподавателей	36	15.45	15.45
3	Сотрудник института/деканата	48	20.6	20.6
4	Преподаватель, которому доверяю	90	38.63	38.63
5	Руководство Университета	12	5.15	5.15
6	Ни к кому не обращаюсь	28	12.02	12.02
7	Затрудняюсь ответить	17	7.3	7.3

Сумма:	395		
Итого ответивших:	233	100	100
Не ответили:	0	0	

Таблица 2.26 - Вопрос «Где Вы живете в период обучения?»

№	Вариант	Частота	% опрошенных	% ответивших
1	В своей квартире с родителями/без родителей	123	52.79	52.79
2	В общежитии Университета	17	7.3	7.3
3	Снимаю комнату/квартиру	93	39.91	39.91
Итого ответивших:		233	100	100
Не ответили:		0	0	
Итого		233	100	

Таблица 2.27 - Вопрос «Удовлетворены ли Вы условиями проживания в общежитии Университета?»

№	Вариант	Частота	% опрошенных	% ответивших
1	Удовлетворены	8	3.43	3.43
2	Не удовлетворены	10	4.29	4.29
3	Затрудняюсь ответить	7	3	3
4	Не проживаю в общежитии	208	89.27	89.27
Итого ответивших:		233	100	100
Не ответили:		0	0	
Итого		233	100	

Таблица 2.28 - Вопрос «Являетесь ли Вы членом какого-либо органа студенческого самоуправления?»

№	Вариант	Частота	% опрошенных	% ответивших
1	Да	20	8.58	8.58
2	Нет	109	46.78	46.78
3	Мне это не интересно	58	24.89	24.89
4	Ничего не знаю об органах студенческого самоуправления	46	19.74	19.74
Итого ответивших:		233	100	100

Не ответили:	0	0
Итого	233	100

Таблица 2.29 - Вопрос «Принимаете ли Вы участие в общественной и/или волонтерской деятельности в Университете?»

№	Вариант	Частота	% опрошенных	% ответивших
1	Да	31	13.3	13.3
2	Нет	101	43.35	43.35
3	Мне это не интересно	54	23.18	23.18
4	Ничего не слышал(а) об этом	47	20.17	20.17
Итого ответивших:		233	100	100
Не ответили:		0	0	
Итого		233	100	

Таблица 2.30 - Вопрос «Предоставляет ли система студенческого самоуправления возможности для самореализации студентов?»

№	Вариант	Частота	% опрошенных	% ответивших
1	Да, для каждого студента	66	28.33	28.33
2	Да, но не для всех	41	17.6	17.6
3	Затрудняюсь ответить	126	54.08	54.08
Итого ответивших:		233	100	100
Не ответили:		0	0	
Итого		233	100	

Таблица 2.31 - Вопрос «Чем, на Ваш взгляд, должна заниматься Ассоциация студенческих организаций в первую очередь? (Любое число ответов)»

№	Вариант	Частота	% опрошенных	% ответивших
1	Адаптация студентов-первокурсников, наставничество, кураторство	165	70.82	70.82
2	Содействие в реализации общественно значимых молодежных инициатив (продвижение проектов, получение грантов)	96	41.2	41.2
3	Популяризация культуры и	92	39.48	39.48

	творчества среди студентов			
4	Учет мнения, отстаивание прав и законных интересов студентов перед администрацией Университета	122	52.36	52.36
5	Создание имиджа и бренда Университета на муниципальном, региональном, федеральном уровнях	75	32.19	32.19
6	Решение конфликтных ситуаций между студентами и преподавателями	74	31.76	31.76
7	Трудоустройство студентов	63	27.04	27.04
8	Привлечение абитуриентов	46	19.74	19.74
9	Решение конфликтных ситуаций между студентами и сотрудниками Университета	60	25.75	25.75
10	Улучшение инфраструктуры Университета	67	28.76	28.76
11	Популяризация спорта среди студентов	48	20.6	20.6
12	Гражданско-патриотическое воспитание студентов	29	12.45	12.45
13	Затрудняюсь ответить	36	15.45	15.45
	Сумма:	973		
	Итого ответивших:	233	100	100
	Не ответили:	0	0	

Таблица 2.32 - Вопрос «Пользуетесь ли Вы Личным кабинетом студента (<https://lk.usma.ru>)?»

№	Вариант	Частота	% опрошенных	% ответивших
1	Да	202	86.7	86.7
2	Нет	30	12.88	12.88
3	Ничего не слышал об этом	1	0.43	0.43
	Итого ответивших:	233	100	100
	Не ответили:	0	0	
	Итого	233	100	

3. Ответы на открытые вопросы

1. Блок вопросов «Удовлетворенность условиями ведения образовательной деятельности»

1.1 Ответы респондентов на вопрос «Чего Вам не хватило в первые месяцы обучения в Университете? (текстовый ответ)»:

1. - (30 ответов)
2. . (17 ответов)
3. Всего хватило (15 ответов)
4. всего хватало (7 ответов)
5. Затрудняюсь ответить (5 ответов)
6. все нормально (4 ответа)
7. Ничего (3 ответа)
8. Все норм (3 ответа)
9. Куратора (3 ответа)
10. организации (2 ответа)
11. всего хватает (2 ответа)
12. кураторства (2 ответа)
13. Поддержки (2 ответа)
14. Нормального расписания (2 ответа)
15. Аудиторий без тараканов (2 ответа)
16. Наставничества (1 ответ)
17. Поддержки и доброжелательного отношения (1 ответ)
18. информации (1 ответ)
19. организованности занятий, четкости (1 ответ)
20. Нормального распределения кабинетов среди учащихся и преподавателей. Оснащенность кабинетов необходимой аппаратурой (проекторы, мел, компьютеры более нового поколения) (1 ответ)
21. Мало практики (1 ответ)
22. все было нормально (1 ответ)
23. абвг (1 ответ)
24. больше ясности (1 ответ)
25. Не хватало инструкции о том, что делать, как делать и для чего. Отсутствие куратора удручает (1 ответ)

26. Недостаточный преподаваемый уровень знаний (1 ответ)
27. не знаю (1 ответ)
28. Пока только началась учеба, затрудняюсь ответить , на данный период хватает того, что есть (1 ответ)
29. Хватило (1 ответ)
30. Доброжелательного отношения от преподавателей отдельных, непрофильных дисциплин и сотрудников охраны (1 ответ)
31. хотелось бы больше узнать о волонтерской деятельности и различных мероприятиях, конкурсах (1 ответ)
32. Навигации по университету (1 ответ)
33. Вне учебной деятельности, кураторов. (1 ответ)
34. Нормальной навигации, в целом организационной информации (1 ответ)
35. зона отдыха/ ожидания (1 ответ)
36. Обустройство рядом с университетом (скамейки) (1 ответ)
37. Больше понимания от коллег (1 ответ)
38. кураторов не хватило, не хватило более четкого уведомления о различных мероприятиях (1 ответ)
39. Куратора и наставника (1 ответ)
40. Вроде бы всё хорошо (1 ответ)
41. Конкретизации и лекционных занятий, понимания, что нас ждет (1 ответ)
42. Помощи в адаптации. С первых дней сразу, как в воду окунули. Толком никаких объяснений не дали. До сих пор не всегда понимаю, куда идти, кто моих одногруппники и как лучше поступать в той или иной ситуации (1 ответ)
43. перерывов а расписании на обед (1 ответ)
44. Понятности (1 ответ)
45. Точности, связанной с организационными моментами (1 ответ)
46. Поддержки кураторов (1 ответ)
47. Все хватило (1 ответ)
48. Общения с старшими курсами моей специальности и включенности преподавателя, который отвечал за нашу группу (1 ответ)
49. Информированности (1 ответ)
50. Оперативности организационных вопросов (1 ответ)
51. организованности в ВУЗе, своевременное сообщение важной информации (1 ответ)
52. Грамотной организации мероприятий (1 ответ)

53. Всё не очень (1 ответ)
54. вовлеченности в учебный процесс, уровень образования по ощущениям хуже чем в обычной школе, никто не учит, единственный способ получить хоть какие-то знания - это лекции, которые преподаватели проводят с нежеланием. на парах никто не занимается, все просто читают доклады чтобы получить баллы, если так и продолжится, то многие уйдут и я в том числе (1 ответ)
55. Хорошей организации (1 ответ)
56. Структурированности и организованности (например, во время получения пропусков и т. п.), мероприятий для первокурсников (1 ответ)
57. Посвящение в студенты Активности для первокурсников Торжественное мероприятие первого сентября (1 ответ)
58. Хватило всего. (1 ответ)
59. более высокого уровня образования, преподаватели на парах ничему не учат и после лекций материалы не скидывают, при этом очень сложно воспринимать на слух материал, не имея перед глазами ни презентации, ни чего-либо еще, а ведь связь иногда прерывается, особенно когда на одной лекции 300 человек сразу сидят (1 ответ)
60. Помощи к адаптации к новому учебному учреждению (1 ответ)
61. Организованности со стороны университета. Студентов постоянно путают, ни о чём не оповещают (1 ответ)
62. Больше очных лекций, организация выдачи пропусков (1 ответ)
63. не хватило организованности со стороны сотрудников конкретно нашего факультета в вузе, но в целом всё устроило на 1 курсе и в дальнейшем надеюсь, что всё будет на оптимальном уровне образования и обучения (1 ответ)
64. Понятной навигации по институту, мы еле нашли кабинет, туалет, гардероб, столовую (1 ответ)
65. Наставничества старшекурсников (1 ответ)
66. все отлично (1 ответ)
67. куратора группы (1 ответ)
68. понимания куда именно я пришёл (1 ответ)
69. Больше места где можно подождать пару (1 ответ)
70. Куратора. До сих пор отсутствует.... (1 ответ)
71. Информации о льготах и социальной стипендии (смогла оформить социальную только весной на 1 курсе, так как в деканате не предоставляли информацию и говорили, что это не к ним) (1 ответ)
72. Удобства в навигации внутри университета (1 ответ)

73. Информации о нюансах сдачи зачётов некоторых дисциплин (1 ответ)
74. Питание (1 ответ)
75. Хватило всего (1 ответ)
76. Объяснения (1 ответ)
77. Помощи в ориентации в учебном заведении. Было непонятно где проходят пары, приходилось искать самим (1 ответ)
78. Всего достаточно (1 ответ)
79. Все в порядке (1 ответ)
80. Всё устраивает (1 ответ)
81. А хуй его знает. Пусть по латыни не трахают (1 ответ)
82. D (1 ответ)
83. уже не помню (1 ответ)
84. Все хороши (1 ответ)
85. Знания графика учебного процесса (1 ответ)
86. больше информации о волонтерстве или другой внеучебной деятельности (1 ответ)
87. Наличие аудиторий, квалифицированные и доброжелательные преподаватели, удобное расписание с наличием достаточного большого перерыва на обед (1 ответ)
88. Еды (1 ответ)
89. Туалетов нормальных (1 ответ)
90. помощи от старших курсов (введения в курс) (1 ответ)
91. Не помню. Совместных мероприятий для знакомств (1 ответ)
92. Такого нет (1 ответ)
93. Организованности и структурированности информации (1 ответ)
94. мало мероприятий, к нас даже нет кураторов и никакого старшего (1 ответ)
95. Все хорошо (1 ответ)
96. Кураторства, места в общежитии (очень грустно) (1 ответ)
97. Затрудняюсь ответить. (1 ответ)
98. Поддержки куратора. Его не было (1 ответ)
99. Буклет по навигации по кабинетам, корпусам (1 ответ)
100. Адаптации к новому (1 ответ)
101. информации (иногда нам не сообщают о чем-либо или сообщают за 5 сек до) (1 ответ)
102. На первом курсе уже не помню, но сейчас могу сказать, что в личный кабинет студента так просто не попадёшь, сама пыталась, 100 раз меняла пароль, но на сам кабинет так и не зашла (1 ответ)

103. Зон отдыха, где можно посидеть в окнах между парами. Все лавочки специально узкие, чтобы было неудобно (1 ответ)
104. психологической поддержки (1 ответ)
105. Было бы хорошо, если бы у нас как и в других универсах были кураторы или наставники официальные (студенты, а не преподаватели) (1 ответ)
106. Наставника (1 ответ)
107. Четкого графика (без постоянных корректировок) (1 ответ)
108. Не было понимания куда идти, терялись в кабинетах, коридорах и из-за этого ругались преподаватели, причем не конкретно наши, а просто проходящие мимо. Слышала, что такое было не только у нас (1 ответ)
109. Жизни (1 ответ)
110. все ок (1 ответ)
111. Да не помню уже (1 ответ)
112. Понимания где какой кабинет и с какой стороны подниматься, если это 2 этаж и выше (на Ключевской 17) (1 ответ)
113. Все супер (1 ответ)
114. Все хватало. (1 ответ)
115. нормального питания, зоны отдыха (1 ответ)
116. Наставничества, было тяжело адаптироваться (1 ответ)
117. Куратора, навигации по университету (1 ответ)
118. не хватило условий в кабинетах на барбюса, за одну пару по 5 тараканов успеваем убить уже несколько недель подряд (1 ответ)
119. Не помню уже (1 ответ)
120. В первый месяц обучения всего хватало (1 ответ)
121. Поддержки со стороны преподавателей (1 ответ)
122. Поддержки в лице куратора-преподавателя, психологической помощи в адаптации (1 ответ)
123. Организации процесса обучения (1 ответ)
124. Организованности. (1 ответ)
125. Не могу ответить не помню (1 ответ)
126. Общежития (1 ответ)
127. Личного кабинета с точным расписанием занятий, а так же раздела с баллами БРС (1 ответ)
128. Бумаги в туалетах (1 ответ)
129. Ремонт знания (1 ответ)

130. Материально-технической базы, а именно: скамеек, шкафчиков для одежды, мест для отдыха во дворе территории университета (1 ответ)
131. Интересного донесения материала (1 ответ)
132. Регулярного наставничества куратора (1 ответ)
133. вводного дня, где нас бы познакомили с преподавателями (1 ответ)
134. Адекватных одногруппников, которые спустя несколько месяцев совместного обучения, хотя бы здороваться будут (1 ответ)
135. Маленькая стипендия (1 ответ)
136. Общения с людьми, поддержки (1 ответ)
137. Мне не хватило что-то по типу руководства, в котором объяснили бы принципы обучения в институте, кратко рассказали бы про корпусы, занятия, систему оценивания. Очень, очень сильно не хватает информирования студентов о работе деканата, что он делает, с чем может помочь. (1 ответ)
138. хз (1 ответ)
139. Кураторов, которые смогли бы помочь в моей адаптации в вузе (1 ответ)
140. организованности деканата (1 ответ)
141. Очных лекций, чтобы вживую взаимодействовать с преподавателями и однокурсниками (1 ответ)
142. Материальной составляющей. Работать запрещали "вы учитесь очно, ваша деятельность это учеба, а не работа", а жить на что-то надо. Тяжело платить по 160+ тысяч за обучение, плюс за квартиру и при этом не работать. Все мы на первом курсе выживали как могли (1 ответ)
143. Расписания (1 ответ)
144. Советов, наставничества (1 ответ)
145. Вежливости от охранника на Ключевской, 17 (1 ответ)
146. Ответственности (1 ответ)
147. кураторов (1 ответ)
148. Нужна была адаптация (1 ответ)
149. организационных моментов (1 ответ)