

Федеральное государственное бюджетное образовательное учреждение высшего образования Уральский государственный медицинский университет Министерства здравоохранения Российской Федерации

УТВЕРЖДАЮ

Проректор по образовательной деятельности



А.А. Ушаков
17.12.2025 г.

АНАЛИТИЧЕСКИЙ ОТЧЁТ О РЕЗУЛЬТАТАХ АНКЕТИРОВАНИЯ

Объект исследования:

33.08.02 - Управление и экономика фармации

Введение

Настоящий отчёт содержит анализ данных анкетирования, проведённого организацией Федеральное государственное бюджетное образовательное учреждение высшего образования Уральский государственный медицинский университет Министерства здравоохранения Российской Федерации среди {**субъекты анкетирования**} в период с 13.10.2025 по 20.11.2025. **Цель исследования** — получить объективные количественные показатели, отражающие отношение респондентов к объекту исследования «**33.08.02 - Управление и экономика фармации**».

Задача исследования – выявить основные тенденции и факторы, влияющие на отношение анкетиртуемых к объекту исследования, определить ключевые аспекты, требующие дальнейшего изучения и возможных корректировок. Для выполнения этой задачи был разработан и использован специальный набор индикаторов, определяющих отношение анкетиртуемых к объекту исследования.

Тип выборки: случайная бесповторная.

В анкетировании принял(-и) участие 1 респондент(-а,-ов).

Результаты исследования будут использованы для разработки и реализации комплекса мер, направленных на устранение выявленных трудностей и дальнейшее совершенствование в отношении рассматриваемого объекта.

1. Анализ результатов анкетирования

1.1 Общая информация

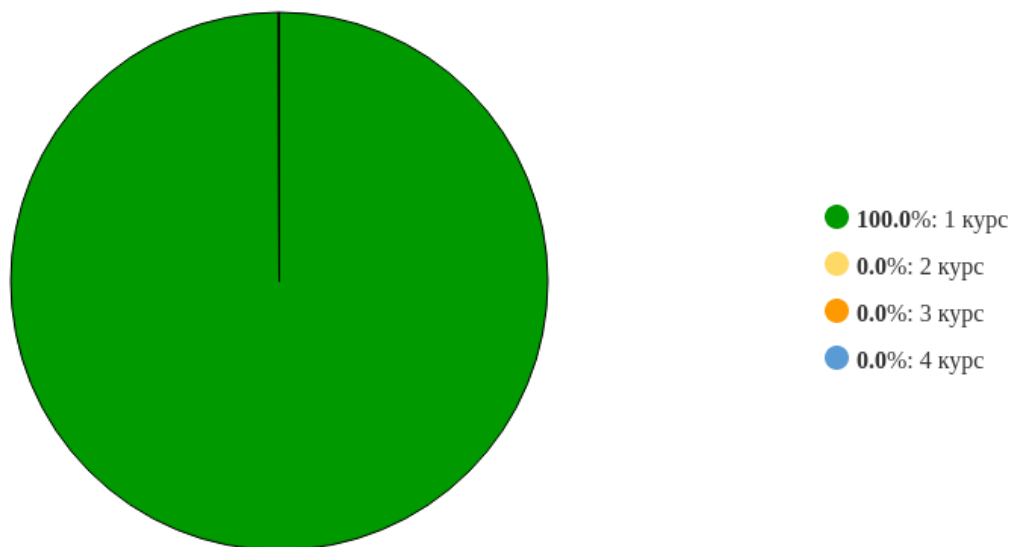


Рисунок 1 - Распределение ответов на вопрос:
«Укажите курс, на котором Вы учитесь»

1.2 Удовлетворенность структурой образовательной программы




Рисунок 2 - Распределение ответов на вопрос:
«Соответствует ли структура программы Вашим ожиданиям (логично выстроено содержание программы, нет дублирования дисциплин, дисциплины соответствуют тематическому плану программы, нет нарушения в последовательности изучения дисциплин и т. п.)?»

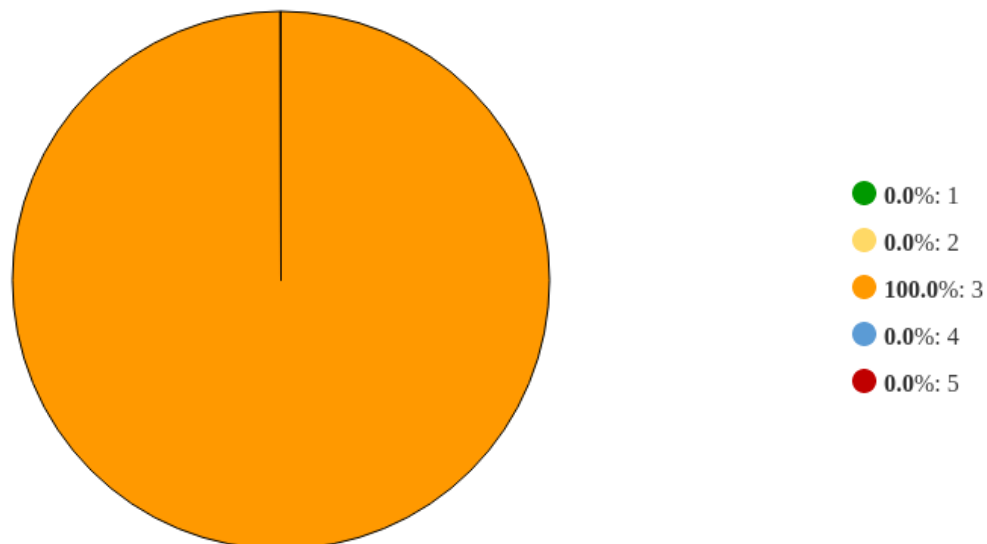


Рисунок 3 - Распределение ответов на вопрос:
«Насколько на Ваш взгляд набор дисциплин вариативной части образовательной программы, направленный на формирование индивидуальной траектории развития обучающегося, позволит Вам повысить конкурентоспособность на отечественном и зарубежном рынке труда»




Рисунок 4 - Распределение ответов на вопрос:
«Достаточно ли, по Вашему мнению, объема времени, отведенного на лекционные занятия?»




Рисунок 5 - Распределение ответов на вопрос:
 «Достаточно ли, по Вашему мнению, объема времени, отведенного на практические занятия?»»

1.3 Удовлетворенность учебно-методическим обеспечением




Рисунок 6 - Распределение ответов на вопрос:
 «Удовлетворяют ли Вас фонды читального зала и библиотеки (в т.ч. электронной библиотеки)?»»




Рисунок 7 - Распределение ответов на вопрос:
«Оцените возможность доступа к литературе и периодическим научным изданиям, в электронной библиотеке университета, необходимым Вам для достижения предполагаемых результатов обучения»




Рисунок 8 - Распределение ответов на вопрос:
«Насколько Вы удовлетворены качеством предусмотренных образовательной программой учебников, учебных и методических пособий, научной литературы и т. п.»

1.4 Удовлетворенность качеством реализации программы




Рисунок 9 - Распределение ответов на вопрос:
«Удовлетворяет ли Вашим потребностям качество проведения лекционных занятий?»

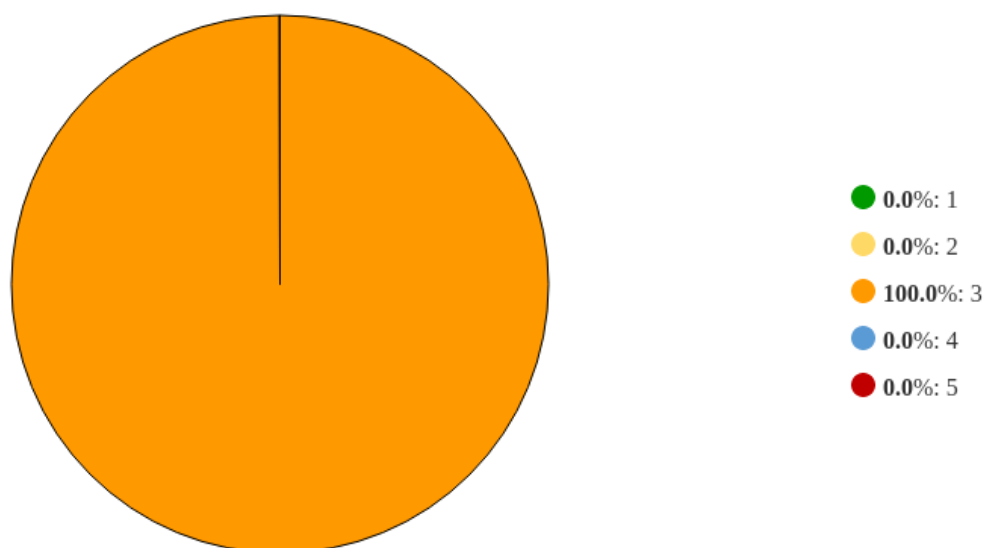


Рисунок 10 - Распределение ответов на вопрос:
«Удовлетворяет ли Вашим потребностям качество проведения практических занятий?»

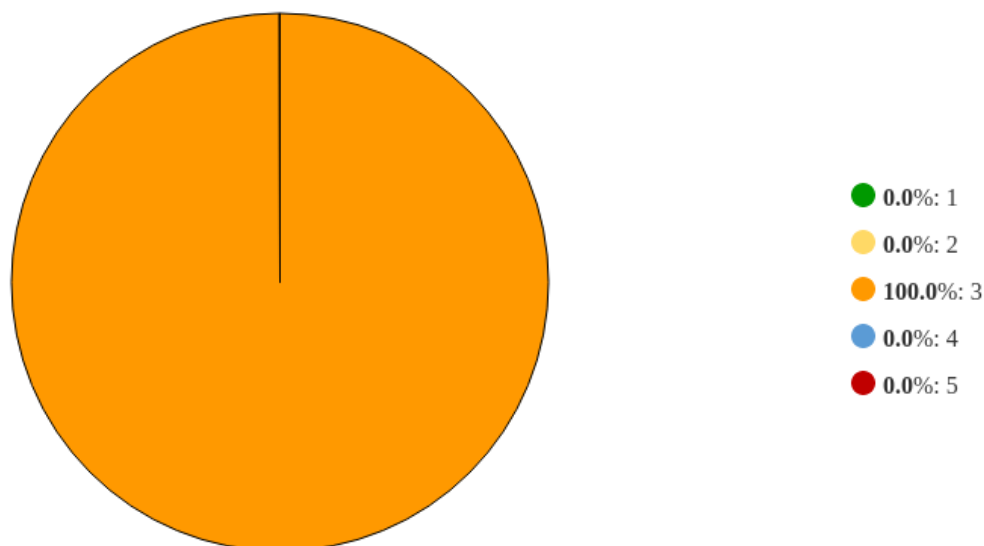


Рисунок 11 - Распределение ответов на вопрос:
«Оцените возможность получения индивидуальной консультации у преподавателя в процессе обучения»

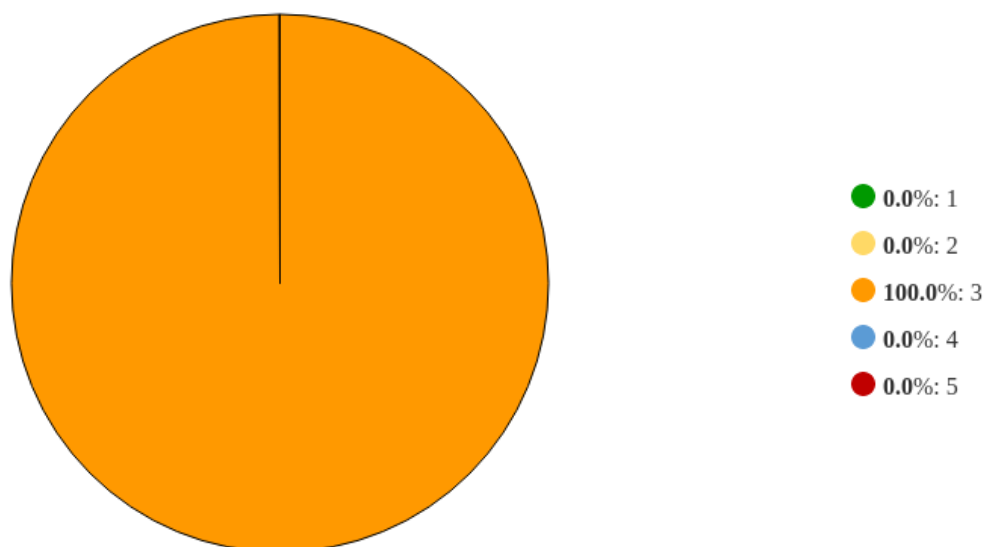


Рисунок 12 - Распределение ответов на вопрос:
«Удовлетворяет ли Вашим потребностям качество реализации дисциплин образовательной программы»

Полный список ответов респондентов на вопрос «Охарактеризуйте качество преподавания дисциплин образовательной программы» представлен в главе 3.

1.5 Удовлетворенность материально-техническим обеспечением программы

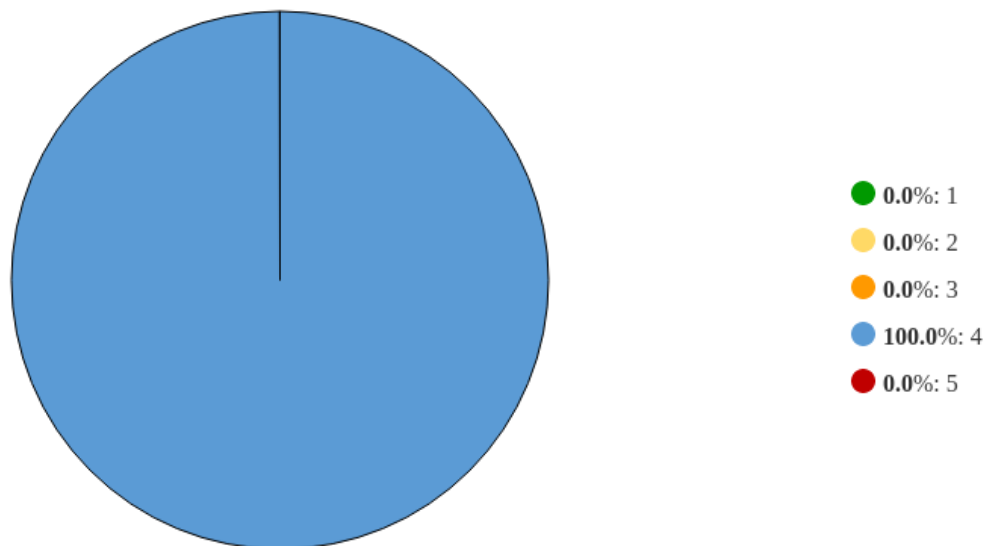


Рисунок 14 - Распределение ответов на вопрос:
«Оснащенность мультимедийным оборудованием (проекционный экран, мультимедийный проектор, слайд-проектор, плазменная панель, видеостена, видеокамера, компьютер, видеоконференцсвязь и т. п.)»

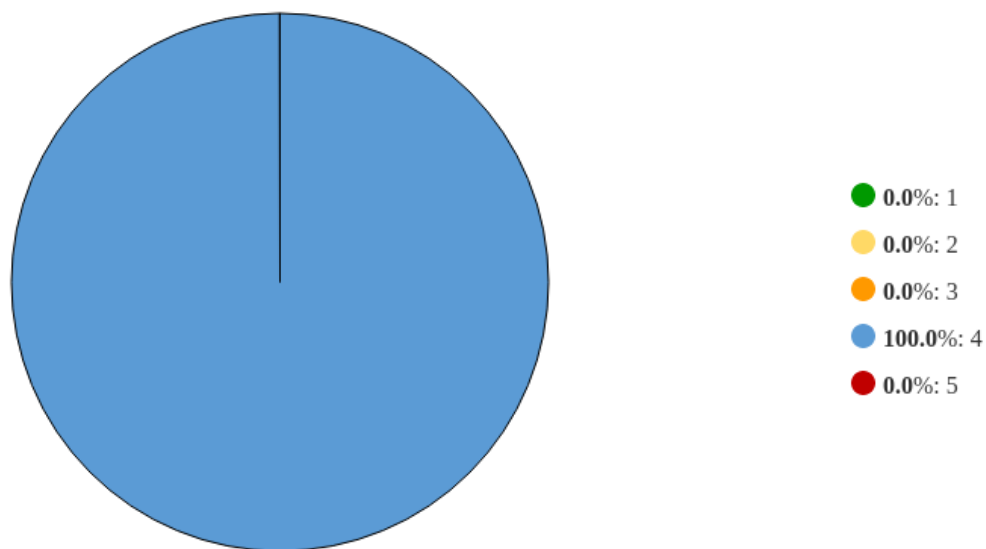


Рисунок 15 - Распределение ответов на вопрос:
«Оснащенность компьютерной и оргтехникой»

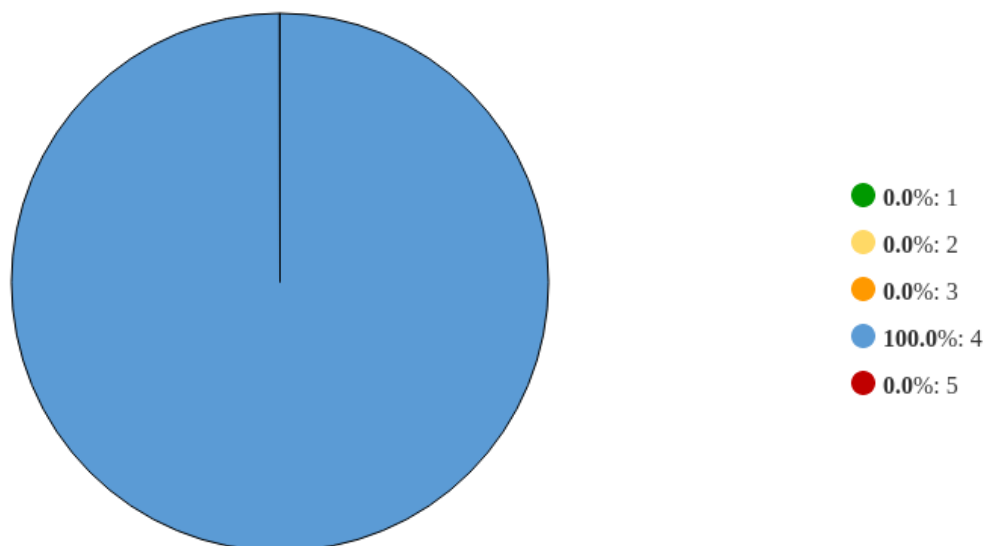


Рисунок 16 - Распределение ответов на вопрос:
«Оснащенность средствами наглядного представления материалов (плакаты, картины, графики, портреты, таблицы, видеофильмы, кинофильмы, слайды и т. п.)»

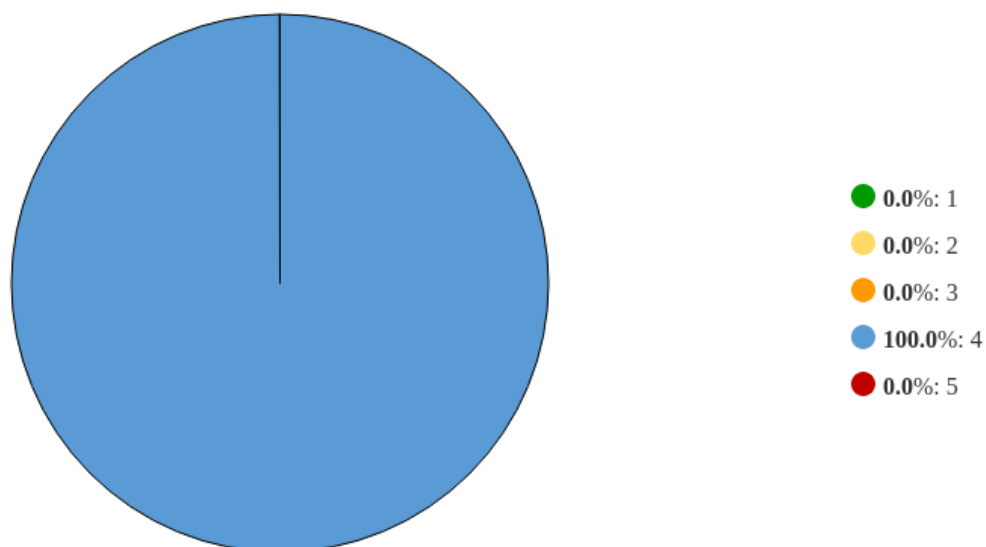


Рисунок 17 - Распределение ответов на вопрос:
«Оснащенность специальным оборудованием для проведения практических и лабораторных занятий»

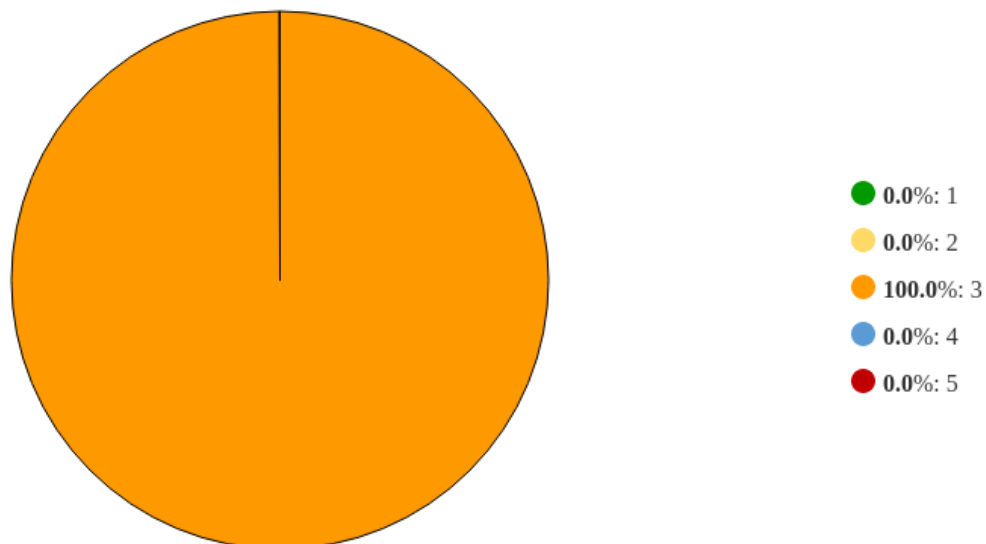


Рисунок 18 - Распределение ответов на вопрос:
«Оцените удобство, навигацию личного кабинета обучающегося Университета»

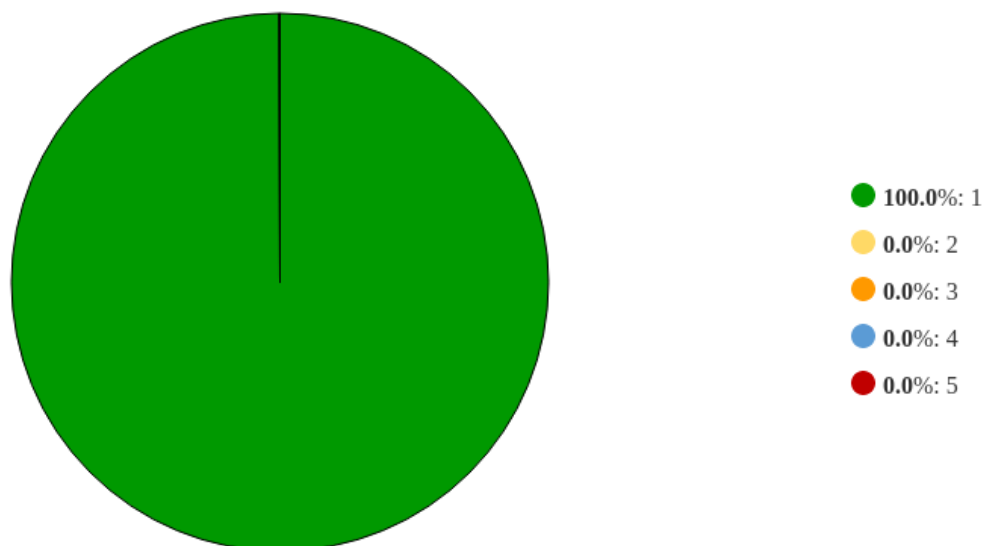


Рисунок 19 - Распределение ответов на вопрос:
«Оцените удобство и полезность использования для Вас официального сайта дистанционного обучения Университета MedSpace»

1.6 Производственная практика

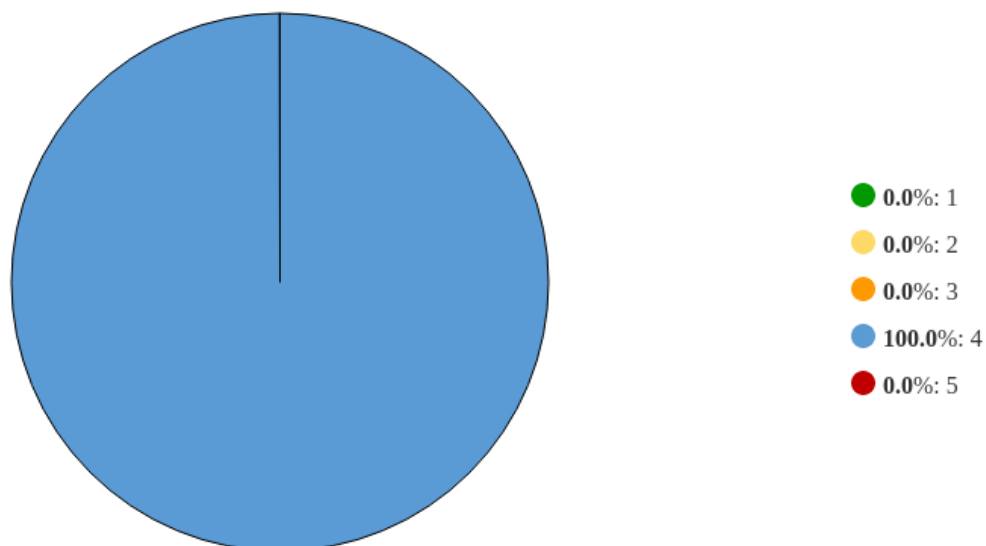


Рисунок 20 - Распределение ответов на вопрос:
«Оцените возможность использования необходимого оборудования и материалов при прохождении производственной практики»

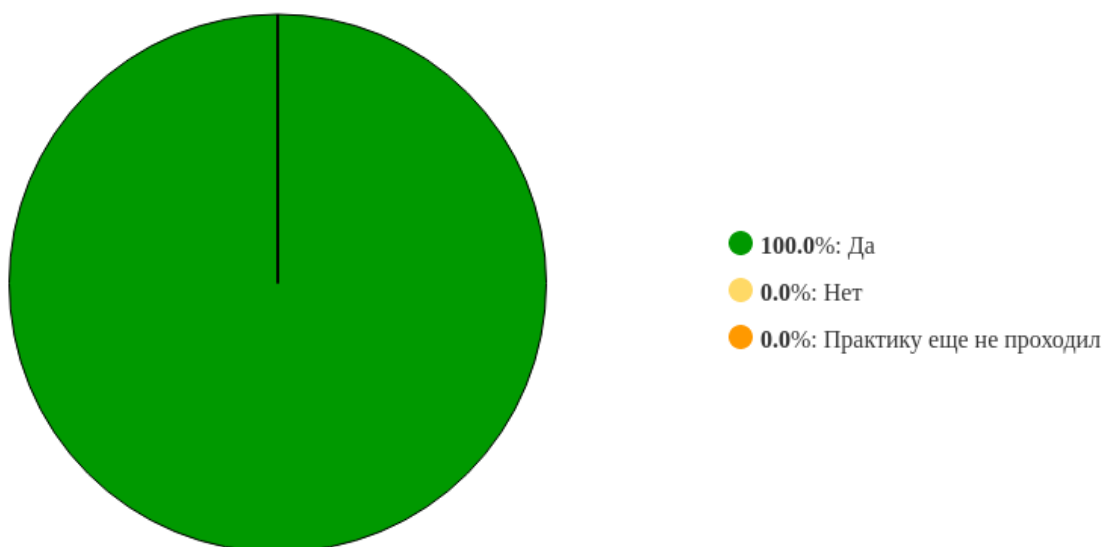


Рисунок 21 - Распределение ответов на вопрос:
«Дневник по практике позволяет отследить выполнение поставленных задач и целей практики»

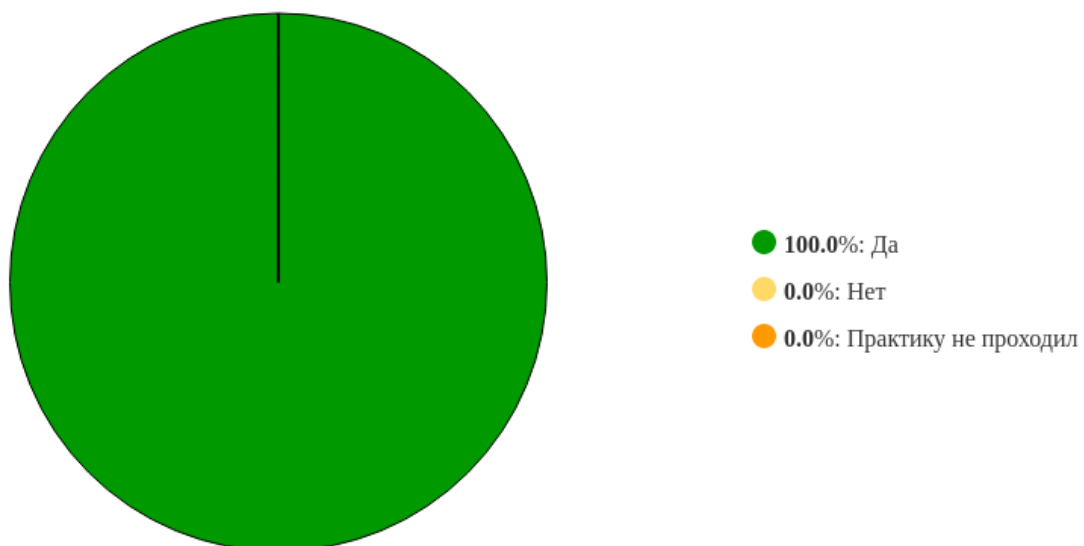


Рисунок 22 - Распределение ответов на вопрос:
«Дневник практики помогает анализировать свою работу и выявлять трудности и успехи»

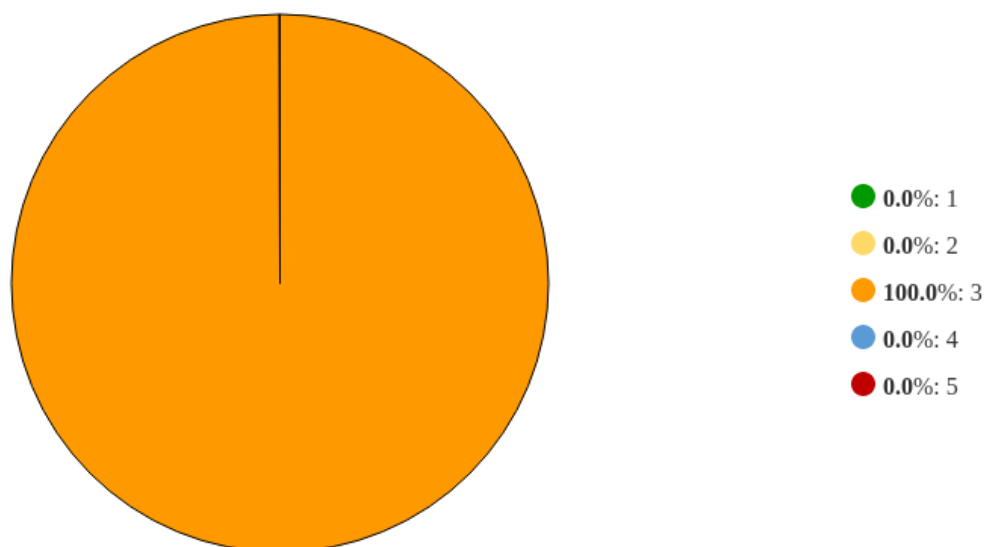


Рисунок 23 - Распределение ответов на вопрос:
«Возможность получения новых практических навыков в период прохождения практики»

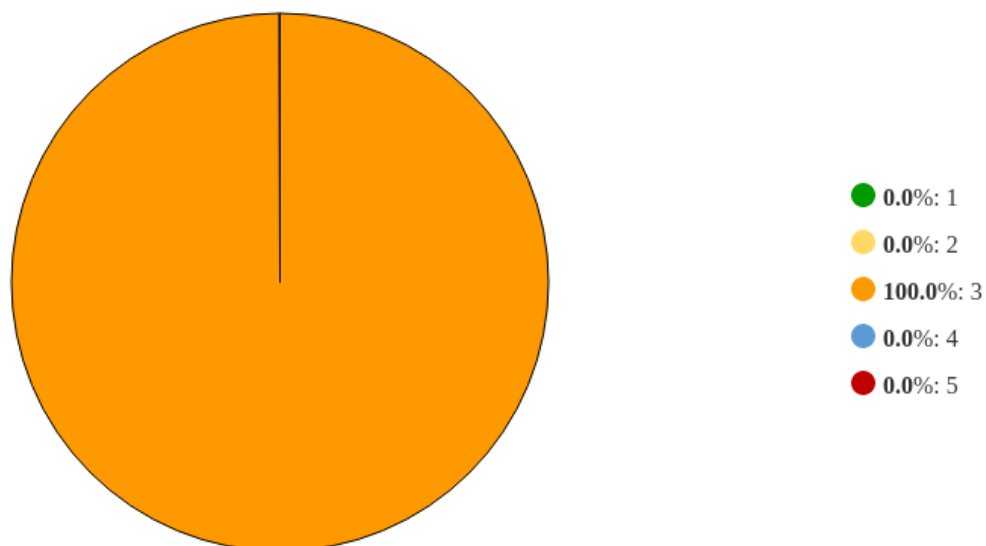


Рисунок 24 - Распределение ответов на вопрос:
**«Насколько Вы удовлетворены в период прохождения практики взаимодействием с
 Университетским руководителем»**

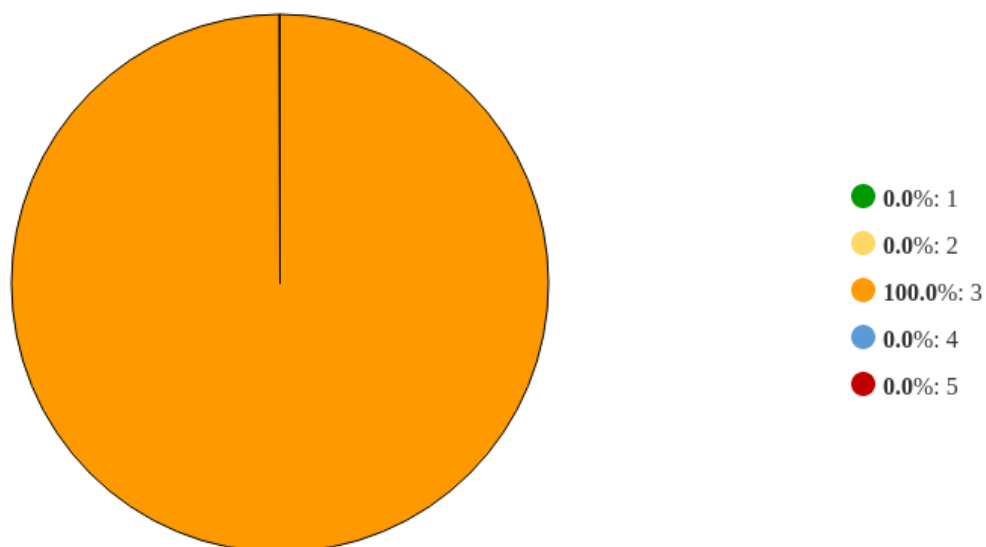


Рисунок 25 - Распределение ответов на вопрос:
«Полезность практики для будущей профессиональной деятельности»

1.7 Общая удовлетворенность качеством реализации ООП

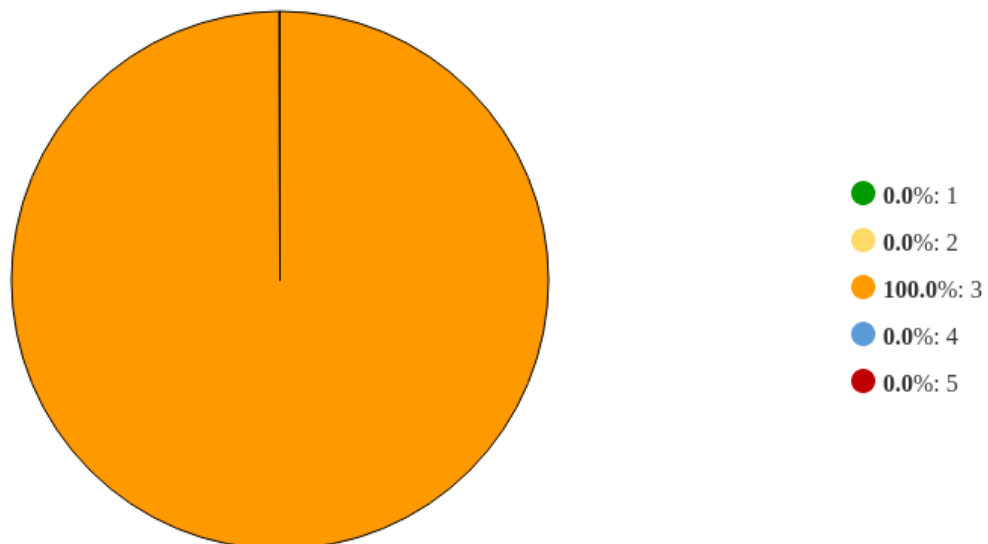


Рисунок 26 - Распределение ответов на вопрос:
«Оцените степень Вашей удовлетворенности работой кафедр Университета»

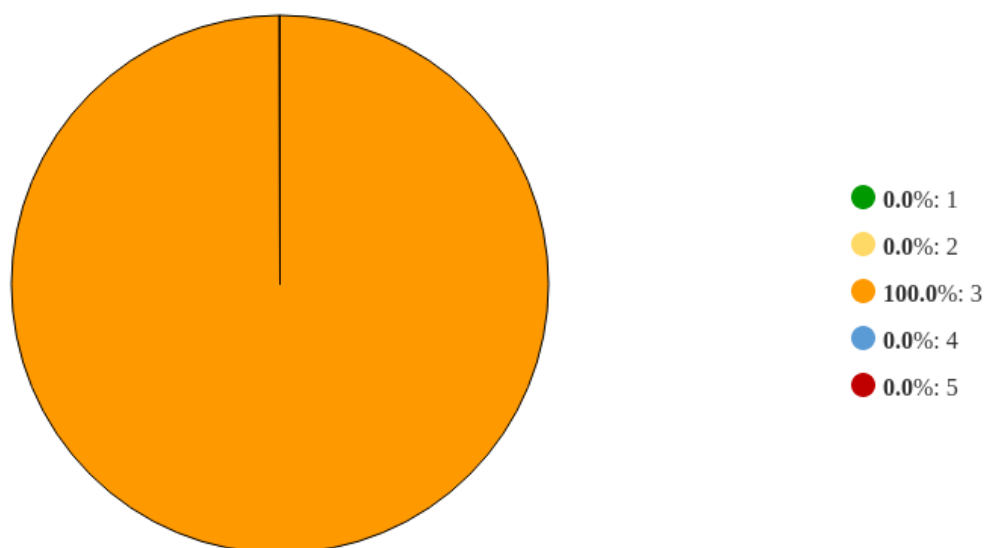


Рисунок 27 - Распределение ответов на вопрос:
«Оцените степень Вашей удовлетворенности работой Управления подготовки кадров высшей квалификации»

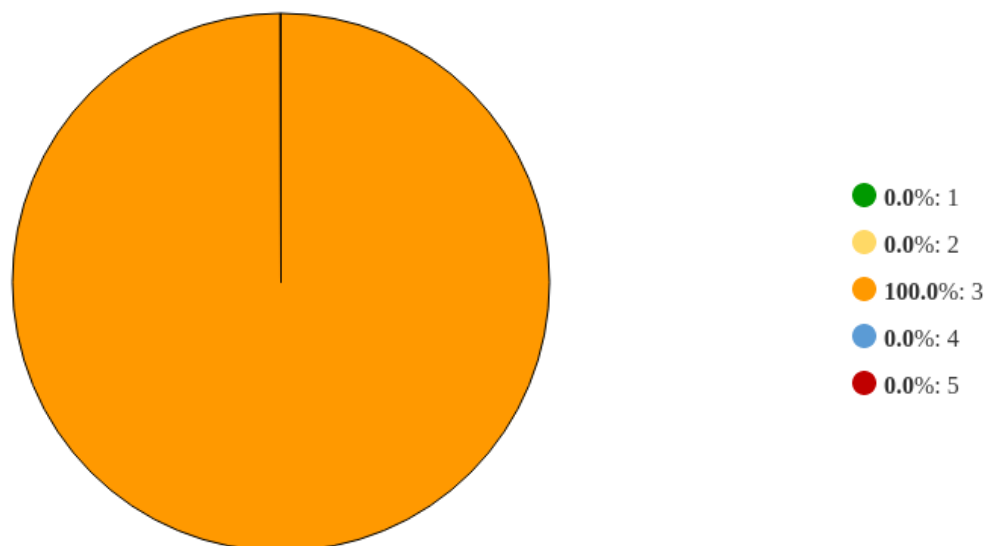


Рисунок 28 - Распределение ответов на вопрос:
«Насколько Вы удовлетворены тем, что обучаетесь на данном направлении подготовки?»

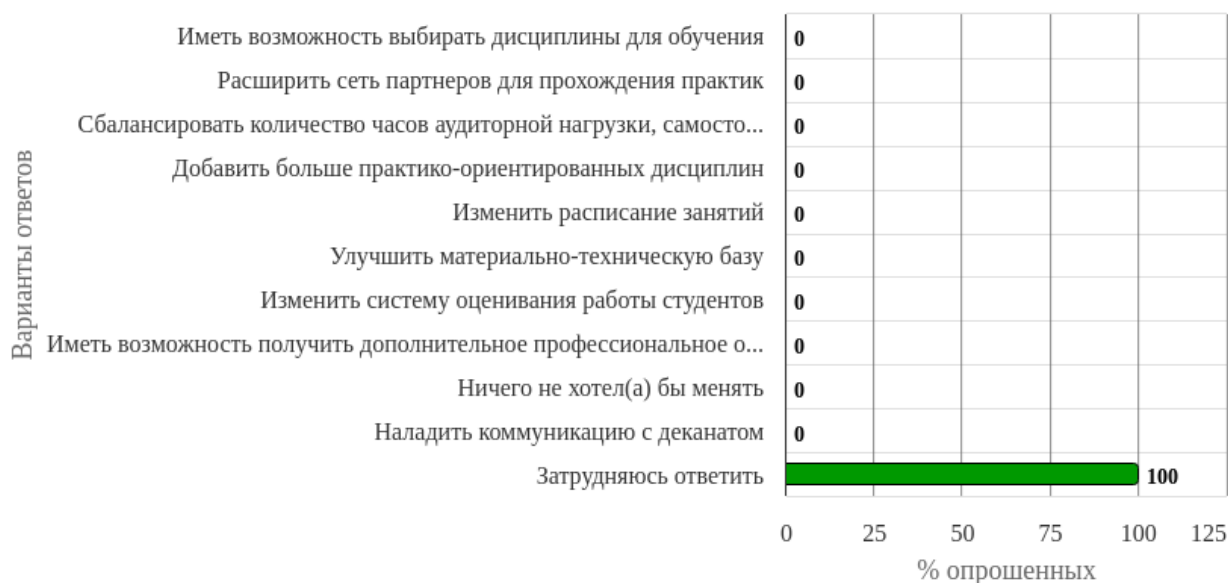


Рисунок 29 - Распределение ответов на вопрос:
«Что бы Вы хотели изменить в процессе Вашего обучения в первую очередь? (Множественный выбор, не более 5 вариантов)»

2. Статистика ответов на вопросы закрытого типа

2.1 Блок вопросов «Общая информация»

Таблица 2.1 - Вопрос «Укажите курс, на котором Вы учитесь»

№	Вариант	Частота	% опрошенных	% ответивших
---	---------	---------	--------------	--------------

1	1 курс	1	100	100
2	2 курс	0	0	0
3	3 курс	0	0	0
4	4 курс	0	0	0
Итого ответивших:		1	100	100
Не ответили:		0	0	
Итого		1	100	

2.2 Блок вопросов «Удовлетворенность структурой образовательной программы»

Таблица 2.2 - Вопрос «Соответствует ли структура программы Вашим ожиданиям (логично выстроено содержание программы, нет дублирования дисциплин, дисциплины соответствуют тематическому плану программы, нет нарушения в последовательности изучения дисциплин и т. п.)?»

№	Вариант	Частота	% опрошенных	% ответивших
1	1	0	0	0
2	2	0	0	0
3	3	0	0	0
4	4	0	0	0
5	5	1	100	100
Итого ответивших:		1	100	100
Не ответили:		0	0	
Итого		1	100	

Таблица 2.3 - Вопрос «Насколько на Ваш взгляд набор дисциплин вариативной части образовательной программы, направленный на формирование индивидуальной траектории развития обучающегося, позволит Вам повысить конкурентоспособность на отечественном и зарубежном рынке труда»

№	Вариант	Частота	% опрошенных	% ответивших
1	1	0	0	0
2	2	0	0	0
3	3	1	100	100
4	4	0	0	0
5	5	0	0	0

Итого ответивших:	1	100	100
Не ответили:	0	0	
Итого	1	100	

Таблица 2.4 - Вопрос «Достаточно ли, по Вашему мнению, объема времени, отведенного на лекционные занятия?»

№	Вариант	Частота	% опрошенных	% ответивших
1	1	0	0	0
2	2	0	0	0
3	3	0	0	0
4	4	0	0	0
5	5	1	100	100
Итого ответивших:		1	100	100
Не ответили:		0	0	
Итого		1	100	

Таблица 2.5 - Вопрос «Достаточно ли, по Вашему мнению, объема времени, отведенного на практические занятия?»

№	Вариант	Частота	% опрошенных	% ответивших
1	1	0	0	0
2	2	0	0	0
3	3	0	0	0
4	4	0	0	0
5	5	1	100	100
Итого ответивших:		1	100	100
Не ответили:		0	0	
Итого		1	100	

2.3 Блок вопросов «Удовлетворенность учебно-методическим обеспечением»

Таблица 2.6 - Вопрос «Удовлетворяют ли Вас фонды читального зала и библиотеки (в т.ч. электронной библиотеки)?»

№	Вариант	Частота	% опрошенных	% ответивших
1	1	0	0	0
2	2	0	0	0

3	3	0	0	0
4	4	0	0	0
5	5	1	100	100
Итого ответивших:		1	100	100
Не ответили:		0	0	
Итого		1	100	

Таблица 2.7 - Вопрос «Оцените возможность доступа к литературе и периодическим научным изданиям, в электронной библиотеке университета, необходимым Вам для достижения предполагаемых результатов обучения»

№	Вариант	Частота	% опрошенных	% ответивших
1	1	0	0	0
2	2	0	0	0
3	3	0	0	0
4	4	0	0	0
5	5	1	100	100
Итого ответивших:		1	100	100
Не ответили:		0	0	
Итого		1	100	

Таблица 2.8 - Вопрос «Насколько Вы удовлетворены качеством предусмотренных образовательной программой учебников, учебных и методических пособий, научной литературы и т. п.»

№	Вариант	Частота	% опрошенных	% ответивших
1	1	0	0	0
2	2	0	0	0
3	3	0	0	0
4	4	0	0	0
5	5	1	100	100
Итого ответивших:		1	100	100
Не ответили:		0	0	
Итого		1	100	

2.4 Блок вопросов «Удовлетворенность качеством реализации программы»

Таблица 2.9 - Вопрос «Удовлетворяет ли Вашим потребностям качество проведения лекционных занятий?»»

№	Вариант	Частота	% опрошенных	% ответивших
1	1	0	0	0
2	2	0	0	0
3	3	0	0	0
4	4	0	0	0
5	5	1	100	100
Итого ответивших:		1	100	100
Не ответили:		0	0	
Итого		1	100	

Таблица 2.10 - Вопрос «Удовлетворяет ли Вашим потребностям качество проведения практических занятий?»»

№	Вариант	Частота	% опрошенных	% ответивших
1	1	0	0	0
2	2	0	0	0
3	3	1	100	100
4	4	0	0	0
5	5	0	0	0
Итого ответивших:		1	100	100
Не ответили:		0	0	
Итого		1	100	

Таблица 2.11 - Вопрос «Оцените возможность получения индивидуальной консультации у преподавателя в процессе обучения»»

№	Вариант	Частота	% опрошенных	% ответивших
1	1	0	0	0
2	2	0	0	0
3	3	1	100	100
4	4	0	0	0
5	5	0	0	0
Итого ответивших:		1	100	100
Не ответили:		0	0	

Итого	1	100
-------	---	-----

Таблица 2.12 - Вопрос «Удовлетворяет ли Вашим потребностям качество реализации дисциплин образовательной программы»

№	Вариант	Частота	% опрошенных	% ответивших
1	1	0	0	0
2	2	0	0	0
3	3	1	100	100
4	4	0	0	0
5	5	0	0	0
Итого ответивших:		1	100	100
Не ответили:		0	0	
Итого		1	100	

2.5 Блок вопросов «Удовлетворенность материально-техническим обеспечением программы»

Таблица 2.13 - Вопрос «Оснащенность мультимедийным оборудованием (проекционный экран, мультимедийный проектор, слайд-проектор, плазменная панель, видеостена, видеокамера, компьютер, видеоконференцсвязь и т. п.)»

№	Вариант	Частота	% опрошенных	% ответивших
1	1	0	0	0
2	2	0	0	0
3	3	0	0	0
4	4	1	100	100
5	5	0	0	0
Итого ответивших:		1	100	100
Не ответили:		0	0	
Итого		1	100	

Таблица 2.14 - Вопрос «Оснащенность компьютерной и оргтехникой»

№	Вариант	Частота	% опрошенных	% ответивших
1	1	0	0	0
2	2	0	0	0
3	3	0	0	0

4	4	1	100	100
5	5	0	0	0
Итого ответивших:		1	100	100
Не ответили:		0	0	
Итого		1	100	

Таблица 2.15 - Вопрос «Оснащенность средствами наглядного представления материалов (плакаты, картины, графики, портреты, таблицы, видеофильмы, кинофильмы, слайды и т. п.)»

№	Вариант	Частота	% опрошенных	% ответивших
1	1	0	0	0
2	2	0	0	0
3	3	0	0	0
4	4	1	100	100
5	5	0	0	0
Итого ответивших:		1	100	100
Не ответили:		0	0	
Итого		1	100	

Таблица 2.16 - Вопрос «Оснащенность специальным оборудованием для проведения практических и лабораторных занятий»

№	Вариант	Частота	% опрошенных	% ответивших
1	1	0	0	0
2	2	0	0	0
3	3	0	0	0
4	4	1	100	100
5	5	0	0	0
Итого ответивших:		1	100	100
Не ответили:		0	0	
Итого		1	100	

Таблица 2.17 - Вопрос «Оцените удобство, навигацию личного кабинета обучающегося Университета»

№	Вариант	Частота	% опрошенных	% ответивших
1	1	0	0	0

2	2	0	0	0
3	3	1	100	100
4	4	0	0	0
5	5	0	0	0
Итого ответивших:		1	100	100
Не ответили:		0	0	
Итого		1	100	

Таблица 2.18 - Вопрос «Оцените удобство и полезность использования для Вас официального сайта дистанционного обучения Университета MedSpace»

№	Вариант	Частота	% опрошенных	% ответивших
1	1	1	100	100
2	2	0	0	0
3	3	0	0	0
4	4	0	0	0
5	5	0	0	0
Итого ответивших:		1	100	100
Не ответили:		0	0	
Итого		1	100	

2.6 Блок вопросов «Производственная практика»

Таблица 2.19 - Вопрос «Оцените возможность использования необходимого оборудования и материалов при прохождении производственной практики»

№	Вариант	Частота	% опрошенных	% ответивших
1	1	0	0	0
2	2	0	0	0
3	3	0	0	0
4	4	1	100	100
5	5	0	0	0
Итого ответивших:		1	100	100
Не ответили:		0	0	
Итого		1	100	

Таблица 2.20 - Вопрос «Дневник по практике позволяет отследить выполнение поставленных задач и целей практики»

№	Вариант	Частота	% опрошенных	% ответивших
1	Да	1	100	100
2	Нет	0	0	0
3	Практику еще не проходи❖	0	0	0
Итого ответивших:		1	100	100
Не ответили:		0	0	
Итого		1	100	

Таблица 2.21 - Вопрос «Дневник практики помогает анализировать свою работу и выявлять трудности и успехи»

№	Вариант	Частота	% опрошенных	% ответивших
1	Да	1	100	100
2	Нет	0	0	0
3	Практику не проходи❖	0	0	0
Итого ответивших:		1	100	100
Не ответили:		0	0	
Итого		1	100	

Таблица 2.22 - Вопрос «Возможность получения новых практических навыков в период прохождения практики»

№	Вариант	Частота	% опрошенных	% ответивших
1	1	0	0	0
2	2	0	0	0
3	3	1	100	100
4	4	0	0	0
5	5	0	0	0
Итого ответивших:		1	100	100
Не ответили:		0	0	
Итого		1	100	

Таблица 2.23 - Вопрос «Насколько Вы удовлетворены в период прохождения практики взаимодействием с Университетским руководителем»

№	Вариант	Частота	% опрошенных	% ответивших
1	1	0	0	0
2	2	0	0	0
3	3	1	100	100
4	4	0	0	0
5	5	0	0	0
Итого ответивших:		1	100	100
Не ответили:		0	0	
Итого		1	100	

Таблица 2.24 - Вопрос «Полезность практики для будущей профессиональной деятельности»

№	Вариант	Частота	% опрошенных	% ответивших
1	1	0	0	0
2	2	0	0	0
3	3	1	100	100
4	4	0	0	0
5	5	0	0	0
Итого ответивших:		1	100	100
Не ответили:		0	0	
Итого		1	100	

2.7 Блок вопросов «Общая удовлетворенность качеством реализации ООП»

Таблица 2.25 - Вопрос «Оцените степень Вашей удовлетворенности работой кафедр Университета»

№	Вариант	Частота	% опрошенных	% ответивших
1	1	0	0	0
2	2	0	0	0
3	3	1	100	100
4	4	0	0	0
5	5	0	0	0
Итого ответивших:		1	100	100
Не ответили:		0	0	
Итого		1	100	

Таблица 2.26 - Вопрос «Оцените степень Вашей удовлетворенности работой Управления подготовки кадров высшей квалификации»

№	Вариант	Частота	% опрошенных	% ответивших
1	1	0	0	0
2	2	0	0	0
3	3	1	100	100
4	4	0	0	0
5	5	0	0	0
Итого ответивших:		1	100	100
Не ответили:		0	0	
Итого		1	100	

Таблица 2.27 - Вопрос «Насколько Вы удовлетворены тем, что обучаетесь на данном направлении подготовки?»

№	Вариант	Частота	% опрошенных	% ответивших
1	1	0	0	0
2	2	0	0	0
3	3	1	100	100
4	4	0	0	0
5	5	0	0	0
Итого ответивших:		1	100	100
Не ответили:		0	0	
Итого		1	100	

Таблица 2.28 - Вопрос «Что бы Вы хотели изменить в процессе Вашего обучения в первую очередь? (Множественный выбор, не более 5 вариантов)»

№	Вариант	Частота	% опрошенных	% ответивших
1	Иметь возможность выбирать дисциплины для обучения	0	0	0
2	Расширить сеть партнеров для прохождения практик	0	0	0
3	Сбалансировать количество часов аудиторной нагрузки, самостоятельной работы и практики	0	0	0

4	Добавить больше практико-ориентированных дисциплин	0	0	0
5	Изменить расписание занятий	0	0	0
6	Улучшить материально-техническую базу	0	0	0
7	Изменить систему оценивания работы студентов	0	0	0
8	Иметь возможность получить дополнительное профессиональное образование	0	0	0
9	Ничего не хотел(а) бы менять	0	0	0
10	Наладить коммуникацию с деканатом	0	0	0
11	Затрудняюсь ответить	1	100	100
Сумма:		1		
Итого ответивших:		1	100	100
Не ответили:		0	0	

3. Ответы на открытые вопросы

1. Блок вопросов «Удовлетворенность качеством реализации программы»

1.1 Ответы респондентов на вопрос «Охарактеризуйте качество преподавания дисциплин образовательной программы»:

1. - (1 ответ)