

Федеральное государственное бюджетное образовательное учреждение высшего образования Уральский государственный медицинский университет Министерства здравоохранения Российской Федерации

**УТВЕРЖДАЮ**

Проректор по образовательной деятельности



А.А. Ушаков  
17.12.2025 г.

## **АНАЛИТИЧЕСКИЙ ОТЧЁТ О РЕЗУЛЬТАТАХ АНКЕТИРОВАНИЯ**

**Объект исследования:**

31.08.67 - Хирургия

## **Введение**

Настоящий отчёт содержит анализ данных анкетирования, проведённого организацией Федеральное государственное бюджетное образовательное учреждение высшего образования Уральский государственный медицинский университет Министерства здравоохранения Российской Федерации среди {**субъекты анкетирования**} в период с 13.10.2025 по 20.11.2025. **Цель исследования** — получить объективные количественные показатели, отражающие отношение респондентов к объекту исследования «**31.08.67 - Хирургия**».

**Задача исследования** – выявить основные тенденции и факторы, влияющие на отношение анкетированных к объекту исследования, определить ключевые аспекты, требующие дальнейшего изучения и возможных корректировок. Для выполнения этой задачи был разработан и использован специальный набор индикаторов, определяющих отношение анкетированных к объекту исследования.

**Тип выборки:** случайная бесповторная.

В анкетировании принял(-и) участие 4 респондент(-а,-ов).

Результаты исследования будут использованы для разработки и реализации комплекса мер, направленных на устранение выявленных трудностей и дальнейшее совершенствование в отношении рассматриваемого объекта.

# 1. Анализ результатов анкетирования

## 1.1 Общая информация



Рисунок 1 - Распределение ответов на вопрос:  
«Укажите курс, на котором Вы учитесь»

## 1.2 Удовлетворенность структурой образовательной программы

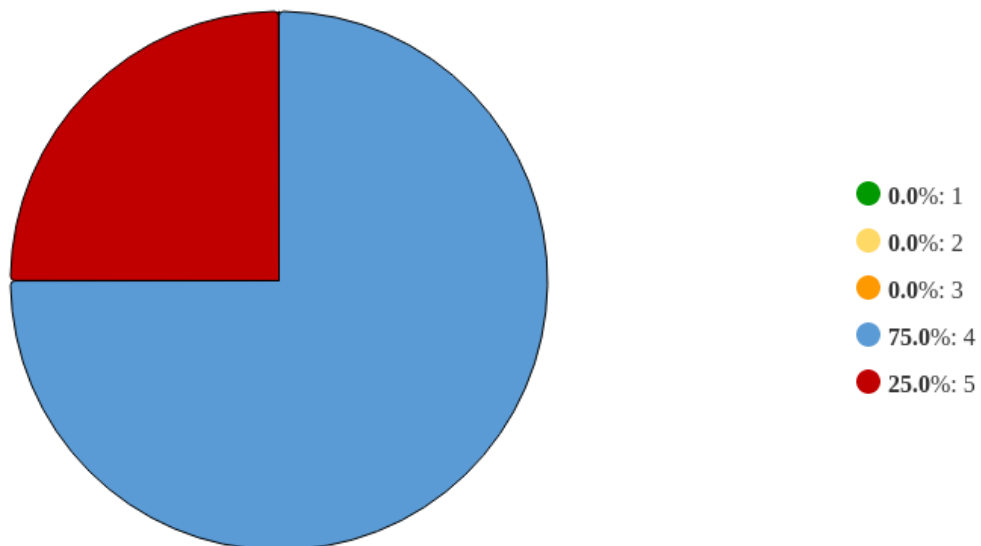


Рисунок 2 - Распределение ответов на вопрос:  
«Соответствует ли структура программы Вашим ожиданиям (логично выстроено содержание программы, нет дублирования дисциплин, дисциплины соответствуют тематическому плану программы, нет нарушения в последовательности изучения дисциплин и т. п.)?»

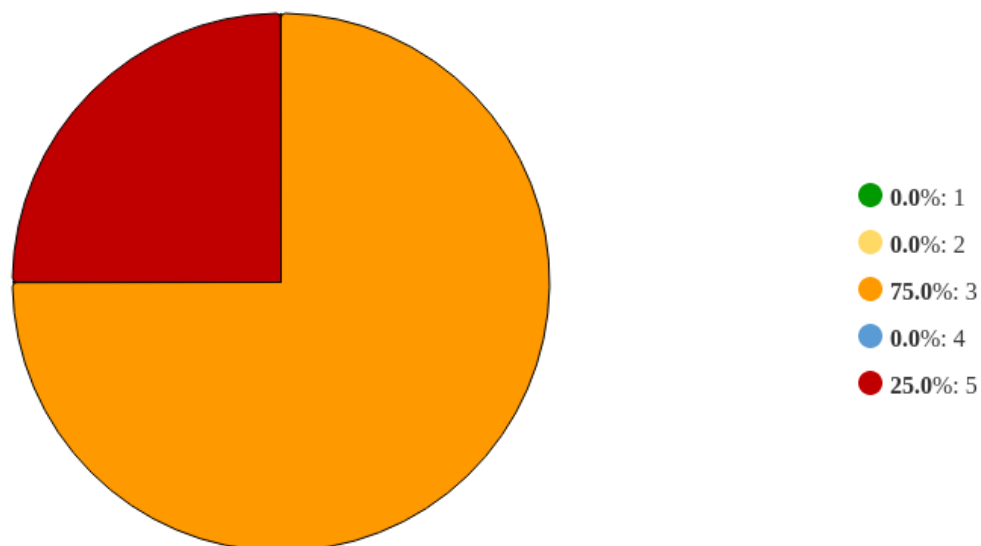


Рисунок 3 - Распределение ответов на вопрос:  
**«Насколько на Ваш взгляд набор дисциплин вариативной части образовательной программы, направленный на формирование индивидуальной траектории развития обучающегося, позволит Вам повысить конкурентоспособность на отечественном и зарубежном рынке труда»**

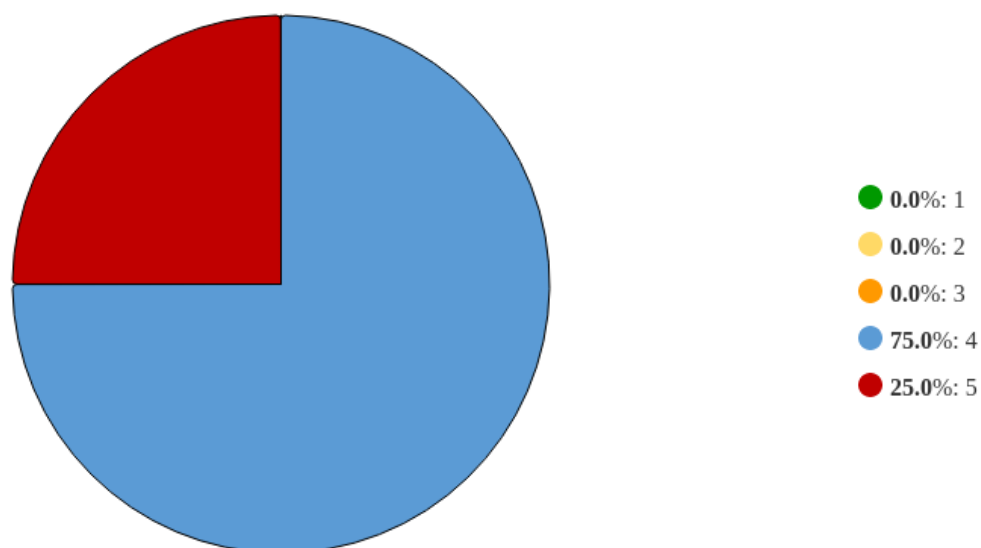


Рисунок 4 - Распределение ответов на вопрос:  
**«Достаточно ли, по Вашему мнению, объема времени, отведенного на лекционные занятия?»**




Рисунок 5 - Распределение ответов на вопрос:  
«Достаточно ли, по Вашему мнению, объема времени, отведенного на практические занятия?»

### 1.3 Удовлетворенность учебно-методическим обеспечением

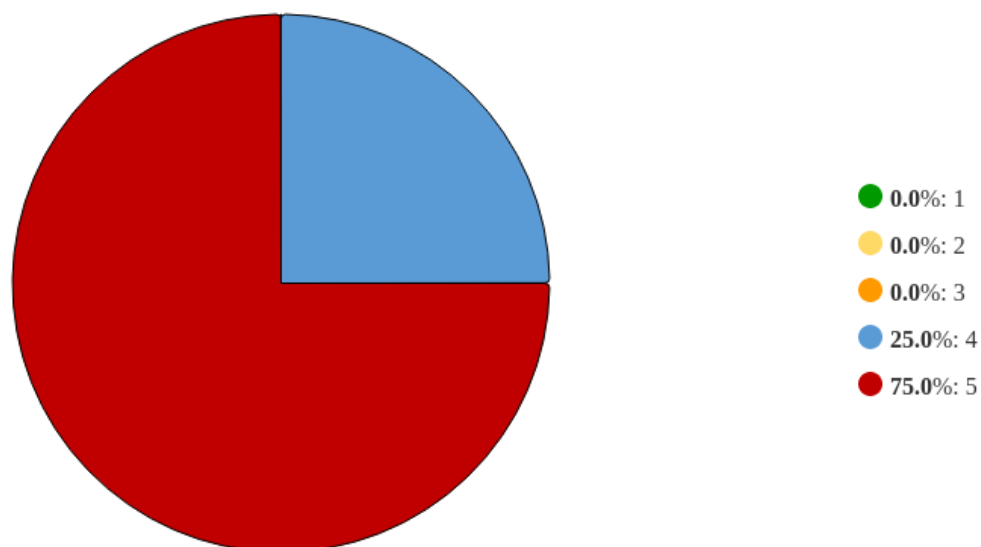


Рисунок 6 - Распределение ответов на вопрос:  
«Удовлетворяют ли Вас фонды читального зала и библиотеки (в т.ч. электронной библиотеки)?»

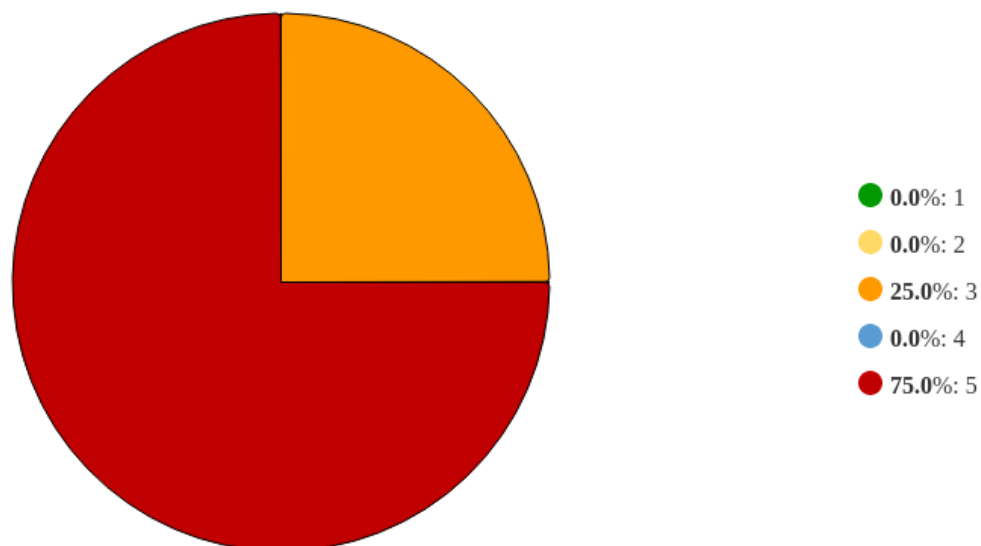


Рисунок 7 - Распределение ответов на вопрос:  
**«Оцените возможность доступа к литературе и периодическим научным изданиям, в электронной библиотеке университета, необходимым Вам для достижения предполагаемых результатов обучения»**

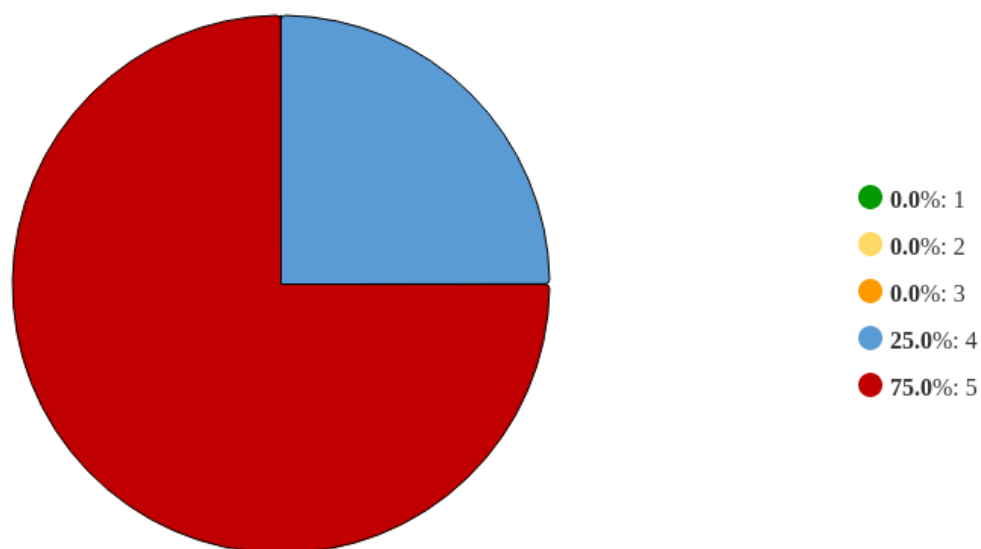


Рисунок 8 - Распределение ответов на вопрос:  
**«Насколько Вы удовлетворены качеством предусмотренных образовательной программой учебников, учебных и методических пособий, научной литературы и т. п.»**

#### **1.4 Удовлетворенность качеством реализации программы**

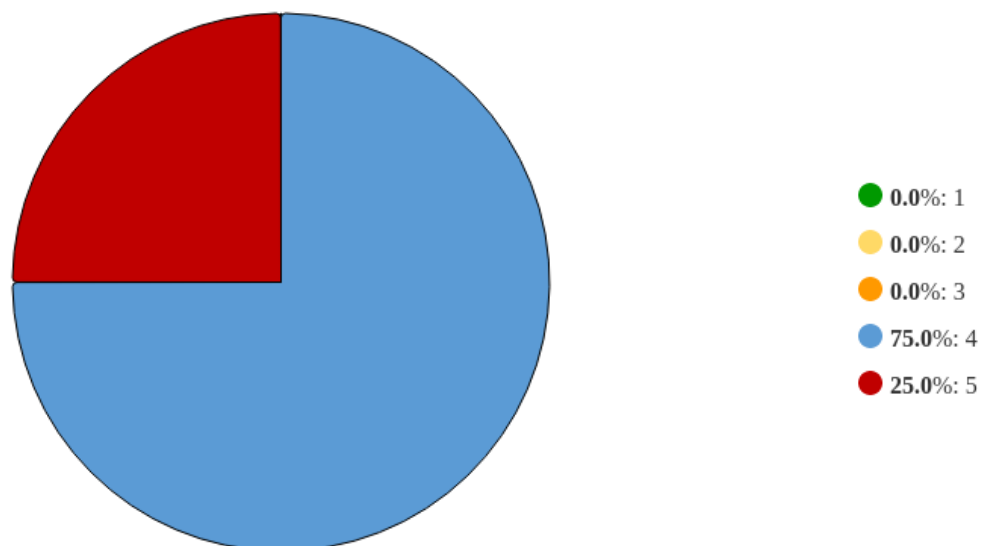


Рисунок 9 - Распределение ответов на вопрос:  
**«Удовлетворяет ли Вашим потребностям качество проведения лекционных занятий?»»**

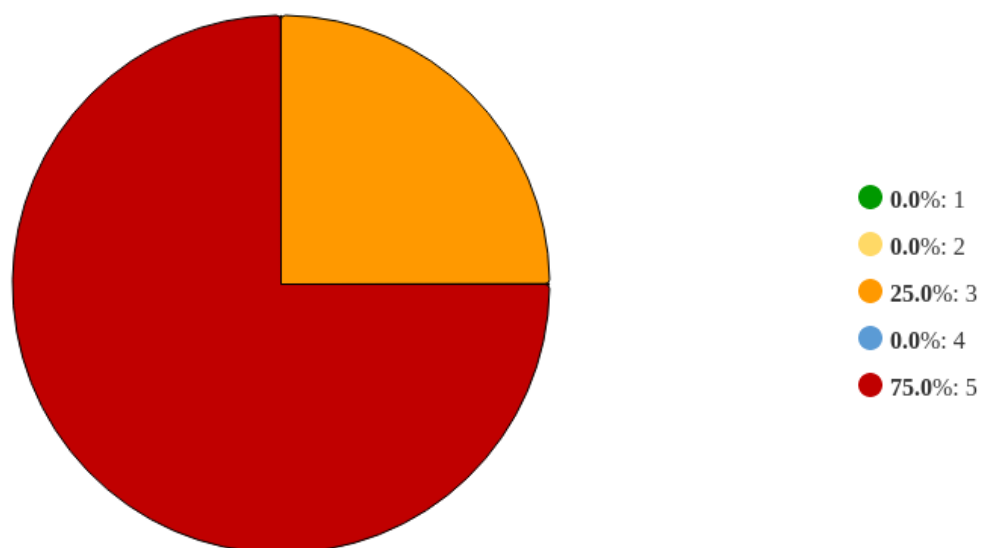


Рисунок 10 - Распределение ответов на вопрос:  
**«Удовлетворяет ли Вашим потребностям качество проведения практических занятий?»»**

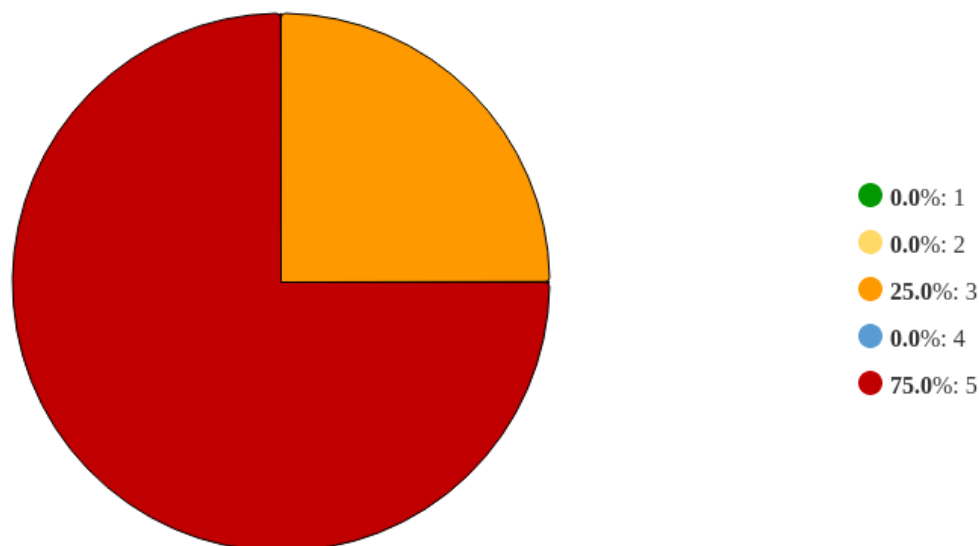


Рисунок 11 - Распределение ответов на вопрос:  
**«Оцените возможность получения индивидуальной консультации у преподавателя в процессе обучения»**

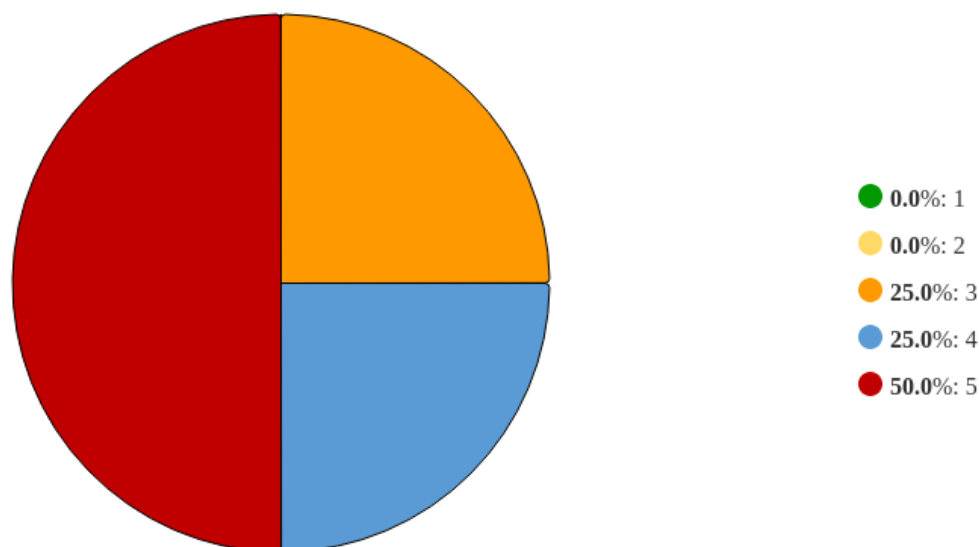


Рисунок 12 - Распределение ответов на вопрос:  
**«Удовлетворяет ли Вашим потребностям качество реализации дисциплин образовательной программы»**

Полный список ответов респондентов на вопрос «Охарактеризуйте качество преподавания дисциплин образовательной программы» представлен в главе 3.

### **1.5 Удовлетворенность материально-техническим обеспечением программы**

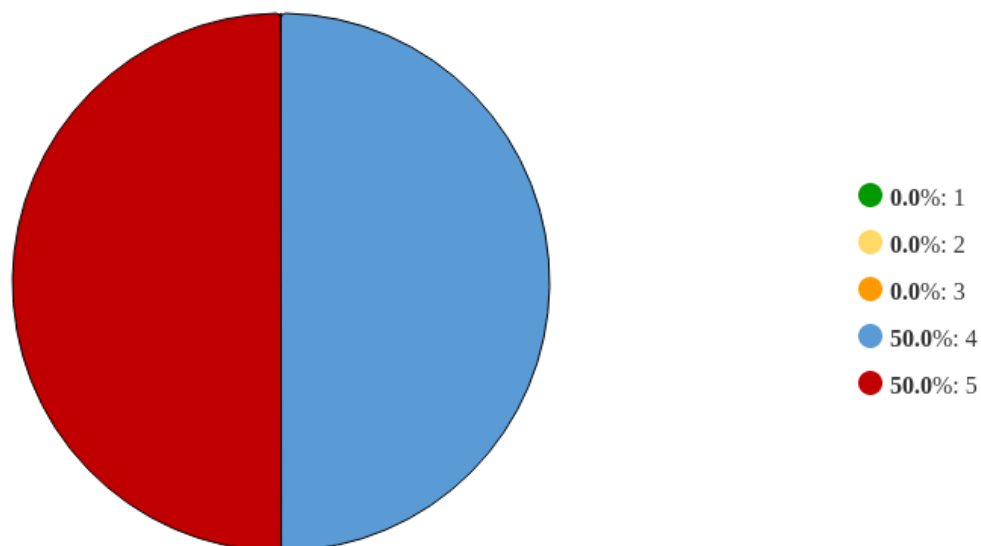


Рисунок 14 - Распределение ответов на вопрос:  
**«Оснащенность мультимедийным оборудованием (проекционный экран, мультимедийный проектор, слайд-проектор, плазменная панель, видеостена, видеокамера, компьютер, видеоконференцсвязь и т. п.)»**

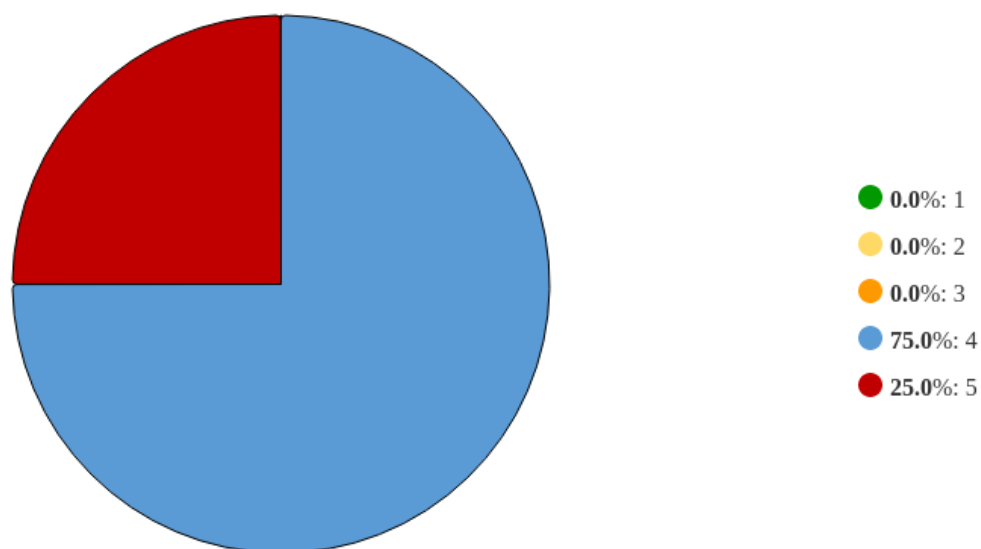


Рисунок 15 - Распределение ответов на вопрос:  
**«Оснащенность компьютерной и оргтехникой»**

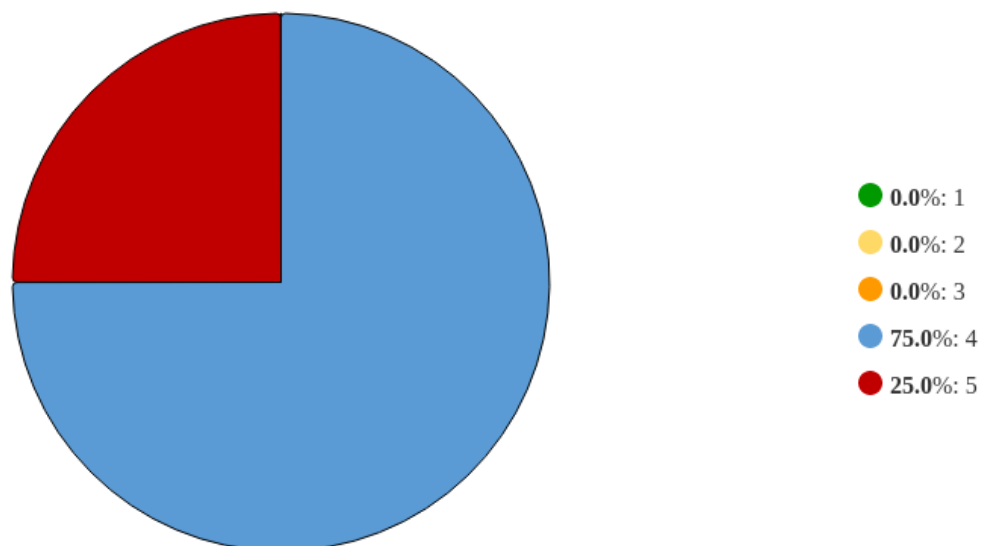


Рисунок 16 - Распределение ответов на вопрос:  
**«Оснащенность средствами наглядного представления материалов (плакаты, картины, графики, портреты, таблицы, видеофильмы, кинофильмы, слайды и т. п.)»**

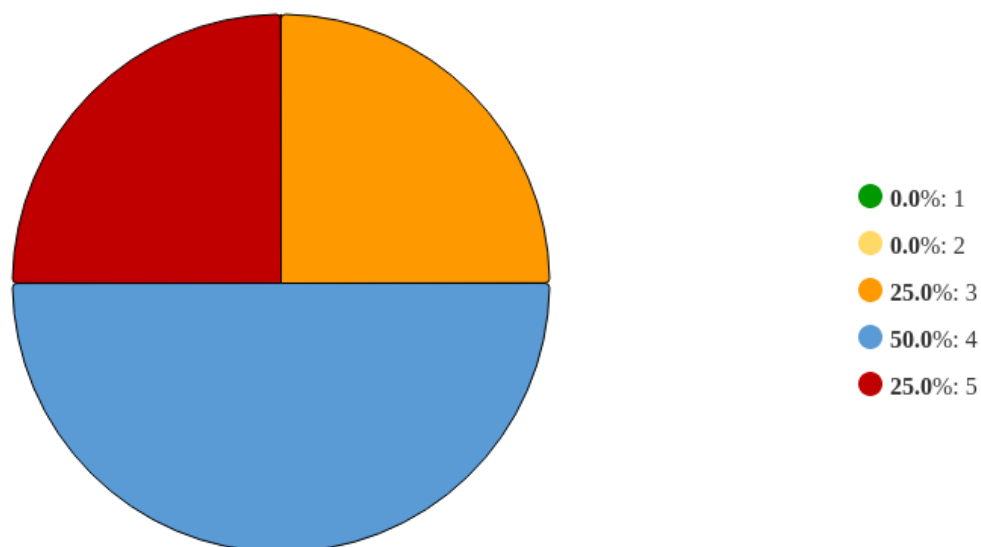


Рисунок 17 - Распределение ответов на вопрос:  
**«Оснащенность специальным оборудованием для проведения практических и лабораторных занятий»**

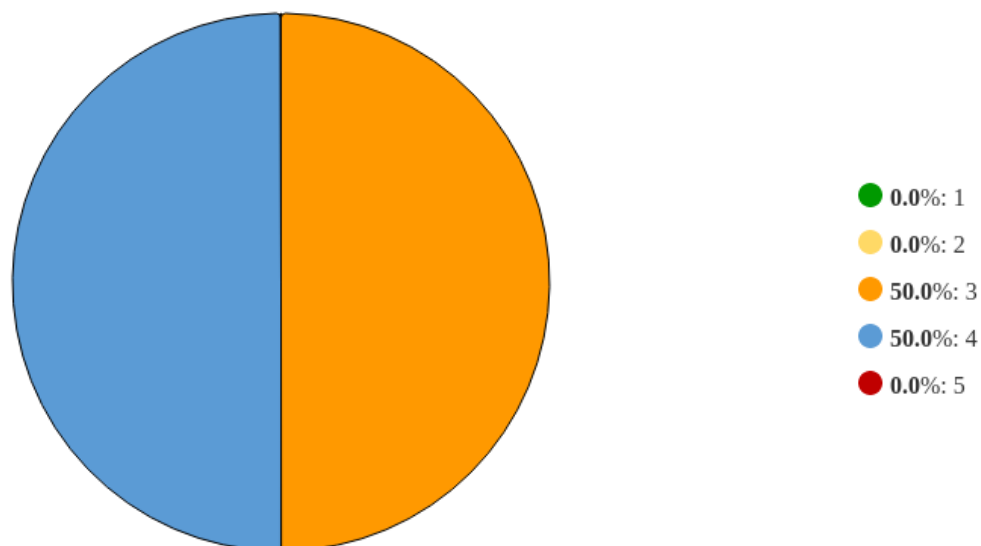


Рисунок 18 - Распределение ответов на вопрос:  
**«Оцените удобство, навигацию личного кабинета обучающегося Университета»**

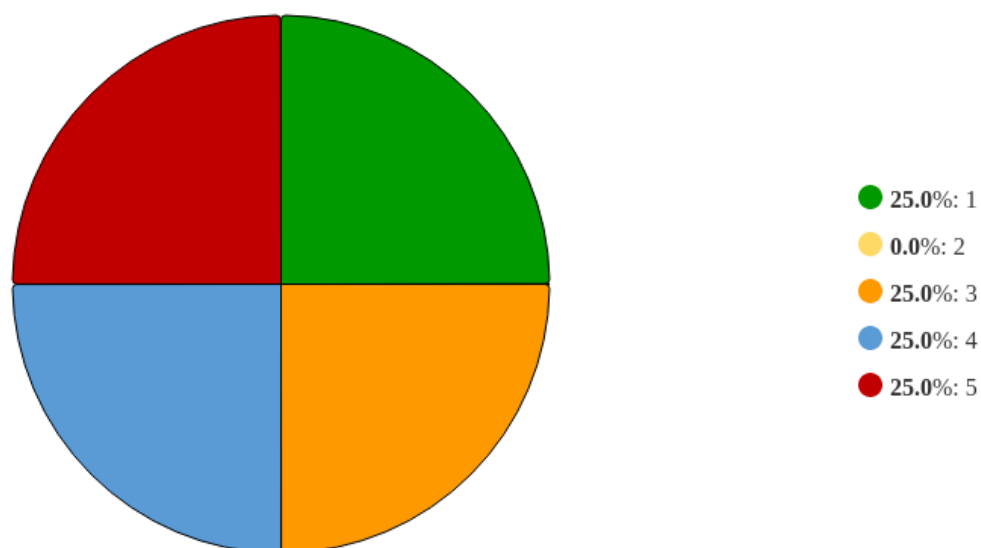


Рисунок 19 - Распределение ответов на вопрос:  
**«Оцените удобство и полезность использования для Вас официального сайта дистанционного обучения Университета MedSpace»**

## 1.6 Производственная практика

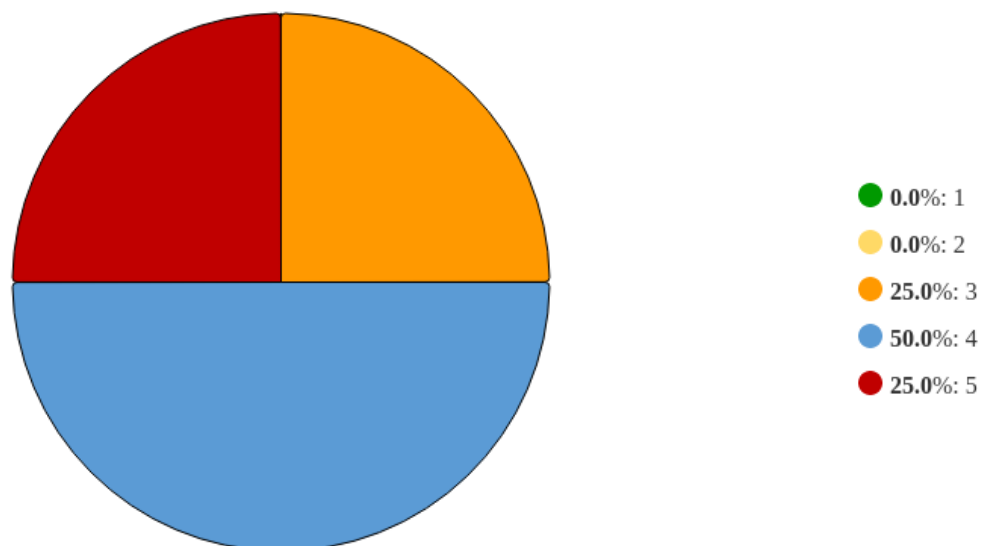


Рисунок 20 - Распределение ответов на вопрос:  
**«Оцените возможность использования необходимого оборудования и материалов при прохождении производственной практики»**

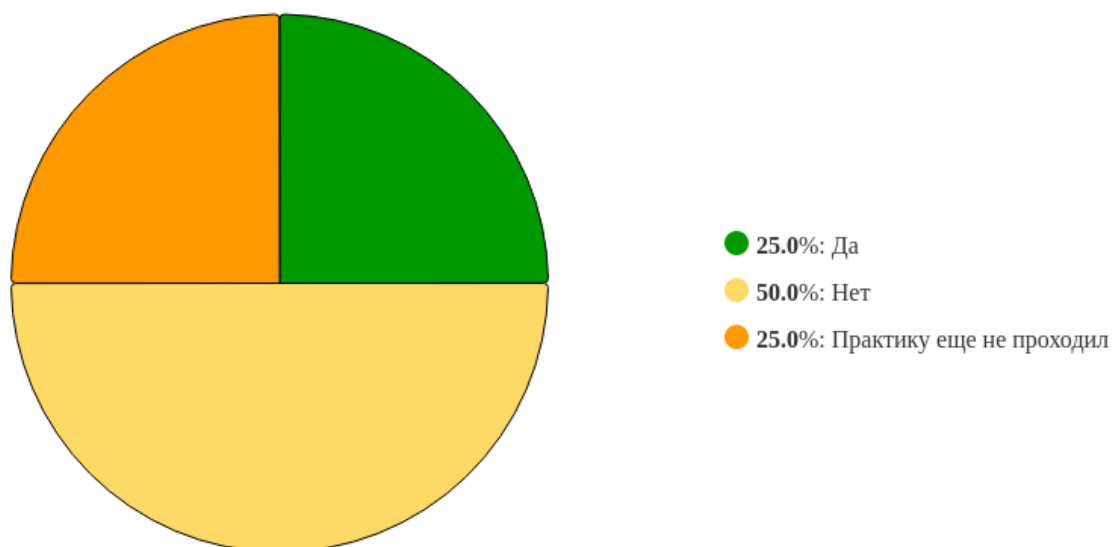


Рисунок 21 - Распределение ответов на вопрос:  
**«Дневник по практике позволяет отследить выполнение поставленных задач и целей практики»**

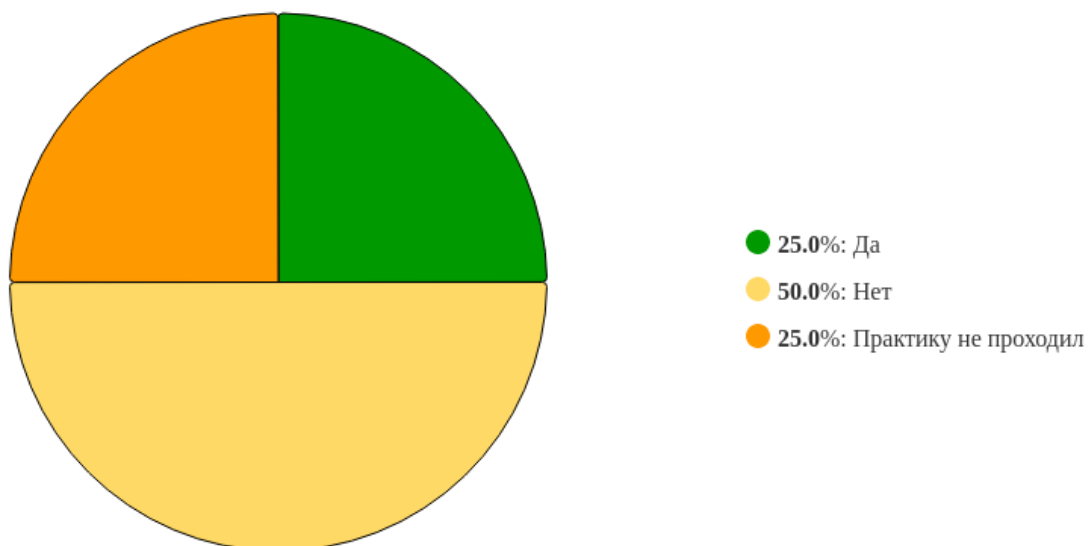


Рисунок 22 - Распределение ответов на вопрос:  
**«Дневник практики помогает анализировать свою работу и выявлять трудности и успехи»**

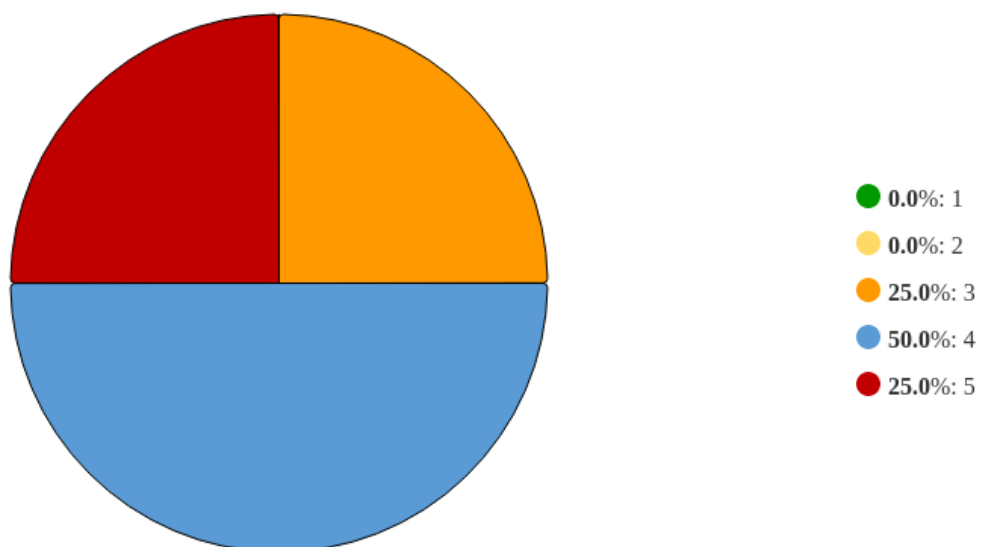


Рисунок 23 - Распределение ответов на вопрос:  
**«Возможность получения новых практических навыков в период прохождения практики»**

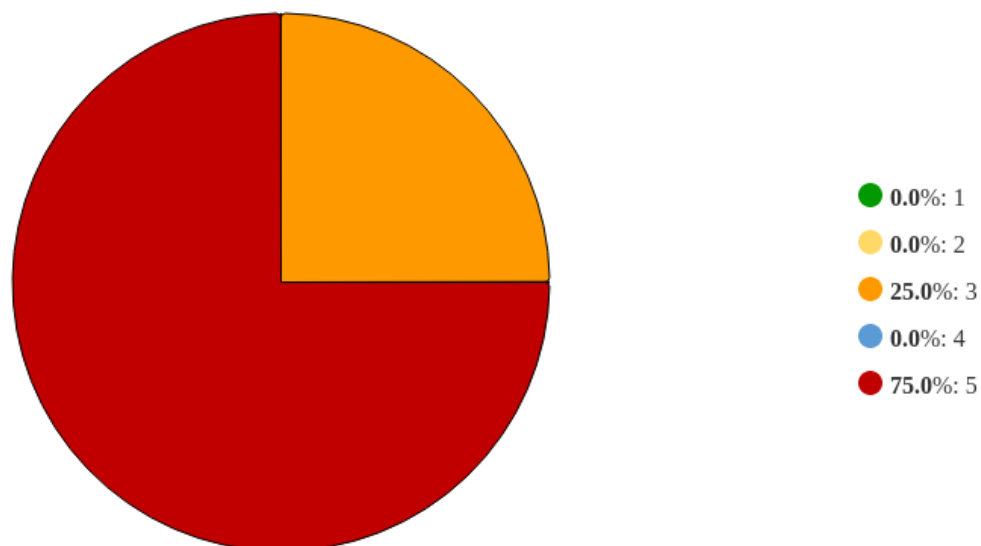


Рисунок 24 - Распределение ответов на вопрос:  
**«Насколько Вы удовлетворены в период прохождения практики взаимодействием с Университетским руководителем»**

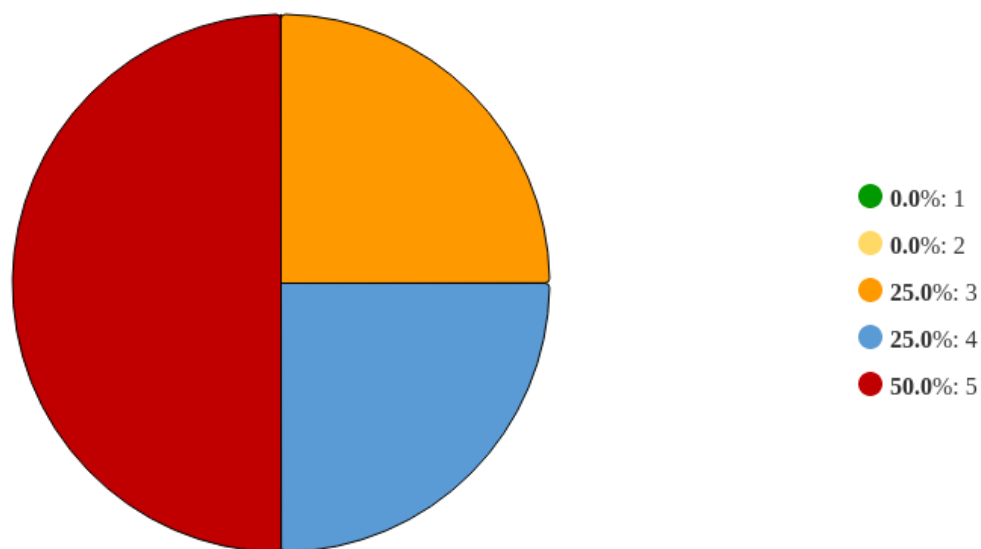


Рисунок 25 - Распределение ответов на вопрос:  
**«Полезность практики для будущей профессиональной деятельности»**

### **1.7 Общая удовлетворенность качеством реализации ООП**

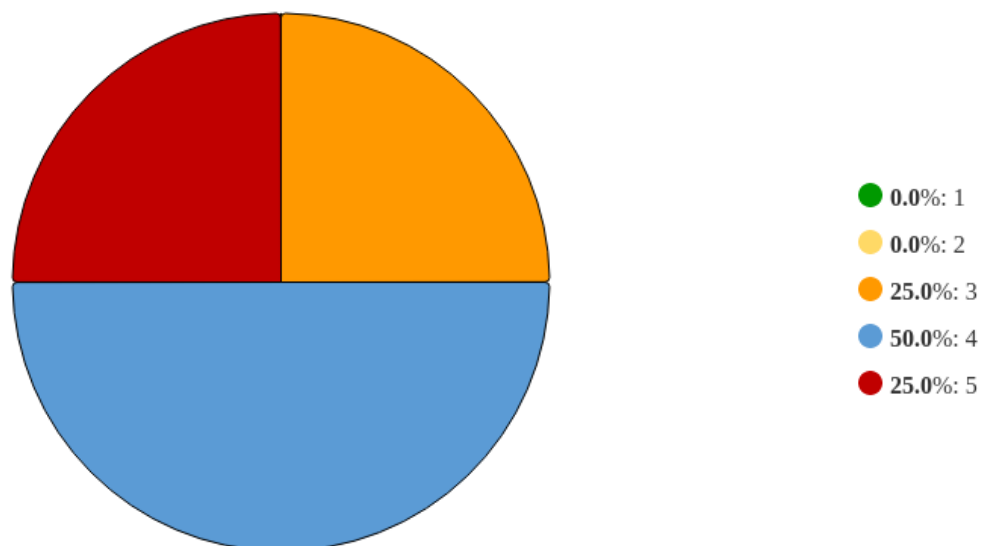


Рисунок 26 - Распределение ответов на вопрос:  
**«Оцените степень Вашей удовлетворенности работой кафедр Университета»**

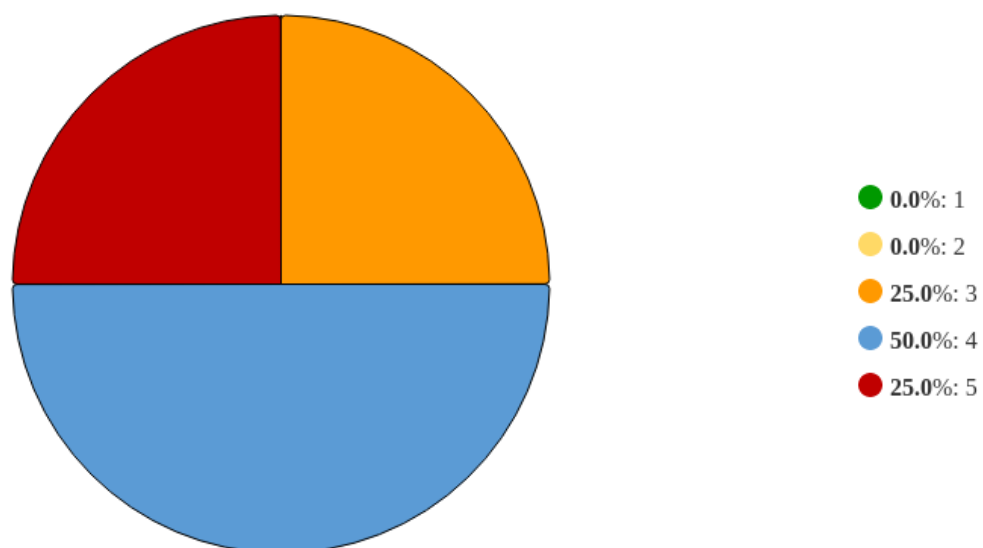


Рисунок 27 - Распределение ответов на вопрос:  
**«Оцените степень Вашей удовлетворенности работой Управления подготовки кадров высшей квалификации»**

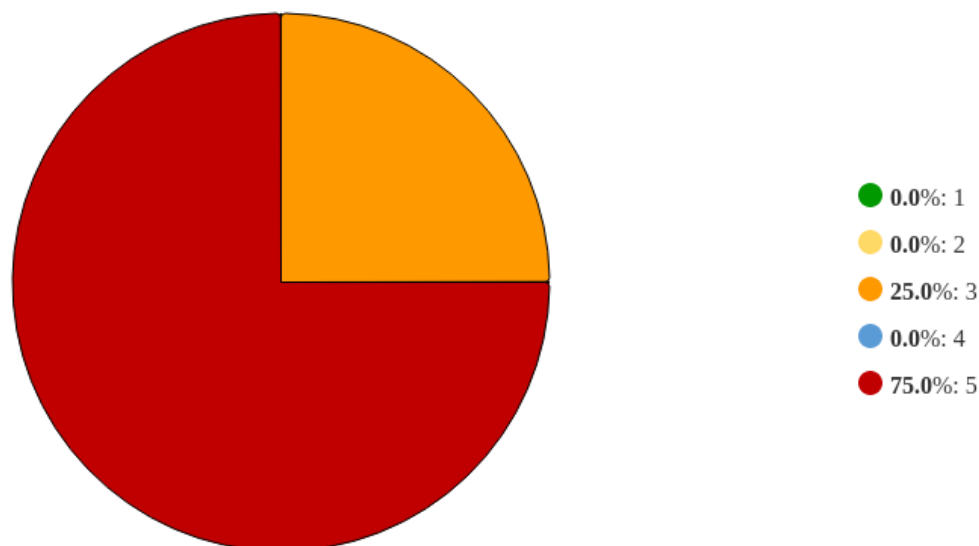


Рисунок 28 - Распределение ответов на вопрос:  
**«Насколько Вы удовлетворены тем, что обучаетесь на данном направлении подготовки?»**



Рисунок 29 - Распределение ответов на вопрос:  
**«Что бы Вы хотели изменить в процессе Вашего обучения в первую очередь? (Множественный выбор, не более 5 вариантов)»**

## 2. Статистика ответов на вопросы закрытого типа

### 2.1 Блок вопросов «Общая информация»

Таблица 2.1 - Вопрос «Укажите курс, на котором Вы учитесь»

| № | Вариант | Частота | % опрошенных | % ответивших |
|---|---------|---------|--------------|--------------|
|---|---------|---------|--------------|--------------|

|                   |        |   |     |     |
|-------------------|--------|---|-----|-----|
| 1                 | 1 курс | 4 | 100 | 100 |
| 2                 | 2 курс | 0 | 0   | 0   |
| 3                 | 3 курс | 0 | 0   | 0   |
| 4                 | 4 курс | 0 | 0   | 0   |
| Итого ответивших: |        | 4 | 100 | 100 |
| Не ответили:      |        | 0 | 0   |     |
| Итого             |        | 4 | 100 |     |

## 2.2 Блок вопросов «Удовлетворенность структурой образовательной программы»

Таблица 2.2 - Вопрос «Соответствует ли структура программы Вашим ожиданиям (логично выстроено содержание программы, нет дублирования дисциплин, дисциплины соответствуют тематическому плану программы, нет нарушения в последовательности изучения дисциплин и т. п.)?»

| №                 | Вариант | Частота | % опрошенных | % ответивших |
|-------------------|---------|---------|--------------|--------------|
| 1                 | 1       | 0       | 0            | 0            |
| 2                 | 2       | 0       | 0            | 0            |
| 3                 | 3       | 0       | 0            | 0            |
| 4                 | 4       | 3       | 75           | 75           |
| 5                 | 5       | 1       | 25           | 25           |
| Итого ответивших: |         | 4       | 100          | 100          |
| Не ответили:      |         | 0       | 0            |              |
| Итого             |         | 4       | 100          |              |

Таблица 2.3 - Вопрос «Насколько на Ваш взгляд набор дисциплин вариативной части образовательной программы, направленный на формирование индивидуальной траектории развития обучающегося, позволит Вам повысить конкурентоспособность на отечественном и зарубежном рынке труда»

| № | Вариант | Частота | % опрошенных | % ответивших |
|---|---------|---------|--------------|--------------|
| 1 | 1       | 0       | 0            | 0            |
| 2 | 2       | 0       | 0            | 0            |
| 3 | 3       | 3       | 75           | 75           |
| 4 | 4       | 0       | 0            | 0            |
| 5 | 5       | 1       | 25           | 25           |

|                   |   |     |     |
|-------------------|---|-----|-----|
| Итого ответивших: | 4 | 100 | 100 |
| Не ответили:      | 0 | 0   |     |
| Итого             | 4 | 100 |     |

Таблица 2.4 - Вопрос «Достаточно ли, по Вашему мнению, объема времени, отведенного на лекционные занятия?»

| №                 | Вариант | Частота | % опрошенных | % ответивших |
|-------------------|---------|---------|--------------|--------------|
| 1                 | 1       | 0       | 0            | 0            |
| 2                 | 2       | 0       | 0            | 0            |
| 3                 | 3       | 0       | 0            | 0            |
| 4                 | 4       | 3       | 75           | 75           |
| 5                 | 5       | 1       | 25           | 25           |
| Итого ответивших: |         | 4       | 100          | 100          |
| Не ответили:      |         | 0       | 0            |              |
| Итого             |         | 4       | 100          |              |

Таблица 2.5 - Вопрос «Достаточно ли, по Вашему мнению, объема времени, отведенного на практические занятия?»

| №                 | Вариант | Частота | % опрошенных | % ответивших |
|-------------------|---------|---------|--------------|--------------|
| 1                 | 1       | 0       | 0            | 0            |
| 2                 | 2       | 0       | 0            | 0            |
| 3                 | 3       | 0       | 0            | 0            |
| 4                 | 4       | 0       | 0            | 0            |
| 5                 | 5       | 4       | 100          | 100          |
| Итого ответивших: |         | 4       | 100          | 100          |
| Не ответили:      |         | 0       | 0            |              |
| Итого             |         | 4       | 100          |              |

### 2.3 Блок вопросов «Удовлетворенность учебно-методическим обеспечением»

Таблица 2.6 - Вопрос «Удовлетворяют ли Вас фонды читального зала и библиотеки (в т.ч. электронной библиотеки)?»

| № | Вариант | Частота | % опрошенных | % ответивших |
|---|---------|---------|--------------|--------------|
| 1 | 1       | 0       | 0            | 0            |
| 2 | 2       | 0       | 0            | 0            |

|                   |   |   |     |     |
|-------------------|---|---|-----|-----|
| 3                 | 3 | 0 | 0   | 0   |
| 4                 | 4 | 1 | 25  | 25  |
| 5                 | 5 | 3 | 75  | 75  |
| Итого ответивших: |   | 4 | 100 | 100 |
| Не ответили:      |   | 0 | 0   |     |
| Итого             |   | 4 | 100 |     |

Таблица 2.7 - Вопрос «Оцените возможность доступа к литературе и периодическим научным изданиям, в электронной библиотеке университета, необходимым Вам для достижения предполагаемых результатов обучения»

| №                 | Вариант | Частота | % опрошенных | % ответивших |
|-------------------|---------|---------|--------------|--------------|
| 1                 | 1       | 0       | 0            | 0            |
| 2                 | 2       | 0       | 0            | 0            |
| 3                 | 3       | 1       | 25           | 25           |
| 4                 | 4       | 0       | 0            | 0            |
| 5                 | 5       | 3       | 75           | 75           |
| Итого ответивших: |         | 4       | 100          | 100          |
| Не ответили:      |         | 0       | 0            |              |
| Итого             |         | 4       | 100          |              |

Таблица 2.8 - Вопрос «Насколько Вы удовлетворены качеством предусмотренных образовательной программой учебников, учебных и методических пособий, научной литературы и т. п.»

| №                 | Вариант | Частота | % опрошенных | % ответивших |
|-------------------|---------|---------|--------------|--------------|
| 1                 | 1       | 0       | 0            | 0            |
| 2                 | 2       | 0       | 0            | 0            |
| 3                 | 3       | 0       | 0            | 0            |
| 4                 | 4       | 1       | 25           | 25           |
| 5                 | 5       | 3       | 75           | 75           |
| Итого ответивших: |         | 4       | 100          | 100          |
| Не ответили:      |         | 0       | 0            |              |
| Итого             |         | 4       | 100          |              |

#### 2.4 Блок вопросов «Удовлетворенность качеством реализации программы»

Таблица 2.9 - Вопрос «Удовлетворяет ли Вашим потребностям качество проведения лекционных занятий?»»

| №                 | Вариант | Частота | % опрошенных | % ответивших |
|-------------------|---------|---------|--------------|--------------|
| 1                 | 1       | 0       | 0            | 0            |
| 2                 | 2       | 0       | 0            | 0            |
| 3                 | 3       | 0       | 0            | 0            |
| 4                 | 4       | 3       | 75           | 75           |
| 5                 | 5       | 1       | 25           | 25           |
| Итого ответивших: |         | 4       | 100          | 100          |
| Не ответили:      |         | 0       | 0            |              |
| Итого             |         | 4       | 100          |              |

Таблица 2.10 - Вопрос «Удовлетворяет ли Вашим потребностям качество проведения практических занятий?»»

| №                 | Вариант | Частота | % опрошенных | % ответивших |
|-------------------|---------|---------|--------------|--------------|
| 1                 | 1       | 0       | 0            | 0            |
| 2                 | 2       | 0       | 0            | 0            |
| 3                 | 3       | 1       | 25           | 25           |
| 4                 | 4       | 0       | 0            | 0            |
| 5                 | 5       | 3       | 75           | 75           |
| Итого ответивших: |         | 4       | 100          | 100          |
| Не ответили:      |         | 0       | 0            |              |
| Итого             |         | 4       | 100          |              |

Таблица 2.11 - Вопрос «Оцените возможность получения индивидуальной консультации у преподавателя в процессе обучения»»

| №                 | Вариант | Частота | % опрошенных | % ответивших |
|-------------------|---------|---------|--------------|--------------|
| 1                 | 1       | 0       | 0            | 0            |
| 2                 | 2       | 0       | 0            | 0            |
| 3                 | 3       | 1       | 25           | 25           |
| 4                 | 4       | 0       | 0            | 0            |
| 5                 | 5       | 3       | 75           | 75           |
| Итого ответивших: |         | 4       | 100          | 100          |
| Не ответили:      |         | 0       | 0            |              |

|       |   |     |
|-------|---|-----|
| Итого | 4 | 100 |
|-------|---|-----|

Таблица 2.12 - Вопрос «Удовлетворяет ли Вашим потребностям качество реализации дисциплин образовательной программы»

| №                 | Вариант | Частота | % опрошенных | % ответивших |
|-------------------|---------|---------|--------------|--------------|
| 1                 | 1       | 0       | 0            | 0            |
| 2                 | 2       | 0       | 0            | 0            |
| 3                 | 3       | 1       | 25           | 25           |
| 4                 | 4       | 1       | 25           | 25           |
| 5                 | 5       | 2       | 50           | 50           |
| Итого ответивших: |         | 4       | 100          | 100          |
| Не ответили:      |         | 0       | 0            |              |
| Итого             |         | 4       | 100          |              |

## 2.5 Блок вопросов «Удовлетворенность материально-техническим обеспечением программы»

Таблица 2.13 - Вопрос «Оснащенность мультимедийным оборудованием (проекционный экран, мультимедийный проектор, слайд-проектор, плазменная панель, видеостена, видеокамера, компьютер, видеоконференцсвязь и т. п.)»

| №                 | Вариант | Частота | % опрошенных | % ответивших |
|-------------------|---------|---------|--------------|--------------|
| 1                 | 1       | 0       | 0            | 0            |
| 2                 | 2       | 0       | 0            | 0            |
| 3                 | 3       | 0       | 0            | 0            |
| 4                 | 4       | 2       | 50           | 50           |
| 5                 | 5       | 2       | 50           | 50           |
| Итого ответивших: |         | 4       | 100          | 100          |
| Не ответили:      |         | 0       | 0            |              |
| Итого             |         | 4       | 100          |              |

Таблица 2.14 - Вопрос «Оснащенность компьютерной и оргтехникой»

| № | Вариант | Частота | % опрошенных | % ответивших |
|---|---------|---------|--------------|--------------|
| 1 | 1       | 0       | 0            | 0            |
| 2 | 2       | 0       | 0            | 0            |
| 3 | 3       | 0       | 0            | 0            |

|                   |   |   |     |     |
|-------------------|---|---|-----|-----|
| 4                 | 4 | 3 | 75  | 75  |
| 5                 | 5 | 1 | 25  | 25  |
| Итого ответивших: |   | 4 | 100 | 100 |
| Не ответили:      |   | 0 | 0   |     |
| Итого             |   | 4 | 100 |     |

Таблица 2.15 - Вопрос «Оснащенность средствами наглядного представления материалов (плакаты, картины, графики, портреты, таблицы, видеофильмы, кинофильмы, слайды и т. п.)»

| №                 | Вариант | Частота | % опрошенных | % ответивших |
|-------------------|---------|---------|--------------|--------------|
| 1                 | 1       | 0       | 0            | 0            |
| 2                 | 2       | 0       | 0            | 0            |
| 3                 | 3       | 0       | 0            | 0            |
| 4                 | 4       | 3       | 75           | 75           |
| 5                 | 5       | 1       | 25           | 25           |
| Итого ответивших: |         | 4       | 100          | 100          |
| Не ответили:      |         | 0       | 0            |              |
| Итого             |         | 4       | 100          |              |

Таблица 2.16 - Вопрос «Оснащенность специальным оборудованием для проведения практических и лабораторных занятий»

| №                 | Вариант | Частота | % опрошенных | % ответивших |
|-------------------|---------|---------|--------------|--------------|
| 1                 | 1       | 0       | 0            | 0            |
| 2                 | 2       | 0       | 0            | 0            |
| 3                 | 3       | 1       | 25           | 25           |
| 4                 | 4       | 2       | 50           | 50           |
| 5                 | 5       | 1       | 25           | 25           |
| Итого ответивших: |         | 4       | 100          | 100          |
| Не ответили:      |         | 0       | 0            |              |
| Итого             |         | 4       | 100          |              |

Таблица 2.17 - Вопрос «Оцените удобство, навигацию личного кабинета обучающегося Университета»

| № | Вариант | Частота | % опрошенных | % ответивших |
|---|---------|---------|--------------|--------------|
| 1 | 1       | 0       | 0            | 0            |

|                   |   |   |     |     |
|-------------------|---|---|-----|-----|
| 2                 | 2 | 0 | 0   | 0   |
| 3                 | 3 | 2 | 50  | 50  |
| 4                 | 4 | 2 | 50  | 50  |
| 5                 | 5 | 0 | 0   | 0   |
| Итого ответивших: |   | 4 | 100 | 100 |
| Не ответили:      |   | 0 | 0   |     |
| Итого             |   | 4 | 100 |     |

Таблица 2.18 - Вопрос «Оцените удобство и полезность использования для Вас официального сайта дистанционного обучения Университета MedSpace»

| №                 | Вариант | Частота | % опрошенных | % ответивших |
|-------------------|---------|---------|--------------|--------------|
| 1                 | 1       | 1       | 25           | 25           |
| 2                 | 2       | 0       | 0            | 0            |
| 3                 | 3       | 1       | 25           | 25           |
| 4                 | 4       | 1       | 25           | 25           |
| 5                 | 5       | 1       | 25           | 25           |
| Итого ответивших: |         | 4       | 100          | 100          |
| Не ответили:      |         | 0       | 0            |              |
| Итого             |         | 4       | 100          |              |

## 2.6 Блок вопросов «Производственная практика»

Таблица 2.19 - Вопрос «Оцените возможность использования необходимого оборудования и материалов при прохождении производственной практики»

| №                 | Вариант | Частота | % опрошенных | % ответивших |
|-------------------|---------|---------|--------------|--------------|
| 1                 | 1       | 0       | 0            | 0            |
| 2                 | 2       | 0       | 0            | 0            |
| 3                 | 3       | 1       | 25           | 25           |
| 4                 | 4       | 2       | 50           | 50           |
| 5                 | 5       | 1       | 25           | 25           |
| Итого ответивших: |         | 4       | 100          | 100          |
| Не ответили:      |         | 0       | 0            |              |
| Итого             |         | 4       | 100          |              |

Таблица 2.20 - Вопрос «Дневник по практике позволяет отследить выполнение поставленных задач и целей практики»

| №                 | Вариант                  | Частота | % опрошенных | % ответивших |
|-------------------|--------------------------|---------|--------------|--------------|
| 1                 | Да                       | 1       | 25           | 25           |
| 2                 | Нет                      | 2       | 50           | 50           |
| 3                 | Практику еще не проходи❖ | 1       | 25           | 25           |
| Итого ответивших: |                          | 4       | 100          | 100          |
| Не ответили:      |                          | 0       | 0            |              |
| Итого             |                          | 4       | 100          |              |

Таблица 2.21 - Вопрос «Дневник практики помогает анализировать свою работу и выявлять трудности и успехи»

| №                 | Вариант              | Частота | % опрошенных | % ответивших |
|-------------------|----------------------|---------|--------------|--------------|
| 1                 | Да                   | 1       | 25           | 25           |
| 2                 | Нет                  | 2       | 50           | 50           |
| 3                 | Практику не проходи❖ | 1       | 25           | 25           |
| Итого ответивших: |                      | 4       | 100          | 100          |
| Не ответили:      |                      | 0       | 0            |              |
| Итого             |                      | 4       | 100          |              |

Таблица 2.22 - Вопрос «Возможность получения новых практических навыков в период прохождения практики»

| №                 | Вариант | Частота | % опрошенных | % ответивших |
|-------------------|---------|---------|--------------|--------------|
| 1                 | 1       | 0       | 0            | 0            |
| 2                 | 2       | 0       | 0            | 0            |
| 3                 | 3       | 1       | 25           | 25           |
| 4                 | 4       | 2       | 50           | 50           |
| 5                 | 5       | 1       | 25           | 25           |
| Итого ответивших: |         | 4       | 100          | 100          |
| Не ответили:      |         | 0       | 0            |              |
| Итого             |         | 4       | 100          |              |

Таблица 2.23 - Вопрос «Насколько Вы удовлетворены в период прохождения практики взаимодействием с Университетским руководителем»

| №                 | Вариант | Частота | % опрошенных | % ответивших |
|-------------------|---------|---------|--------------|--------------|
| 1                 | 1       | 0       | 0            | 0            |
| 2                 | 2       | 0       | 0            | 0            |
| 3                 | 3       | 1       | 25           | 25           |
| 4                 | 4       | 0       | 0            | 0            |
| 5                 | 5       | 3       | 75           | 75           |
| Итого ответивших: |         | 4       | 100          | 100          |
| Не ответили:      |         | 0       | 0            |              |
| Итого             |         | 4       | 100          |              |

Таблица 2.24 - Вопрос «Полезность практики для будущей профессиональной деятельности»

| №                 | Вариант | Частота | % опрошенных | % ответивших |
|-------------------|---------|---------|--------------|--------------|
| 1                 | 1       | 0       | 0            | 0            |
| 2                 | 2       | 0       | 0            | 0            |
| 3                 | 3       | 1       | 25           | 25           |
| 4                 | 4       | 1       | 25           | 25           |
| 5                 | 5       | 2       | 50           | 50           |
| Итого ответивших: |         | 4       | 100          | 100          |
| Не ответили:      |         | 0       | 0            |              |
| Итого             |         | 4       | 100          |              |

## 2.7 Блок вопросов «Общая удовлетворенность качеством реализации ООП»

Таблица 2.25 - Вопрос «Оцените степень Вашей удовлетворенности работой кафедр Университета»

| №                 | Вариант | Частота | % опрошенных | % ответивших |
|-------------------|---------|---------|--------------|--------------|
| 1                 | 1       | 0       | 0            | 0            |
| 2                 | 2       | 0       | 0            | 0            |
| 3                 | 3       | 1       | 25           | 25           |
| 4                 | 4       | 2       | 50           | 50           |
| 5                 | 5       | 1       | 25           | 25           |
| Итого ответивших: |         | 4       | 100          | 100          |
| Не ответили:      |         | 0       | 0            |              |
| Итого             |         | 4       | 100          |              |

Таблица 2.26 - Вопрос «Оцените степень Вашей удовлетворенности работой Управления подготовки кадров высшей квалификации»

| №                 | Вариант | Частота | % опрошенных | % ответивших |
|-------------------|---------|---------|--------------|--------------|
| 1                 | 1       | 0       | 0            | 0            |
| 2                 | 2       | 0       | 0            | 0            |
| 3                 | 3       | 1       | 25           | 25           |
| 4                 | 4       | 2       | 50           | 50           |
| 5                 | 5       | 1       | 25           | 25           |
| Итого ответивших: |         | 4       | 100          | 100          |
| Не ответили:      |         | 0       | 0            |              |
| Итого             |         | 4       | 100          |              |

Таблица 2.27 - Вопрос «Насколько Вы удовлетворены тем, что обучаетесь на данном направлении подготовки?»

| №                 | Вариант | Частота | % опрошенных | % ответивших |
|-------------------|---------|---------|--------------|--------------|
| 1                 | 1       | 0       | 0            | 0            |
| 2                 | 2       | 0       | 0            | 0            |
| 3                 | 3       | 1       | 25           | 25           |
| 4                 | 4       | 0       | 0            | 0            |
| 5                 | 5       | 3       | 75           | 75           |
| Итого ответивших: |         | 4       | 100          | 100          |
| Не ответили:      |         | 0       | 0            |              |
| Итого             |         | 4       | 100          |              |

Таблица 2.28 - Вопрос «Что бы Вы хотели изменить в процессе Вашего обучения в первую очередь? (Множественный выбор, не более 5 вариантов)»

| № | Вариант  | Частота | % опрошенных | % ответивших |
|---|--|---------|--------------|--------------|
| 1 | Иметь возможность выбирать дисциплины для обучения                                     | 1       | 25           | 25           |
| 2 | Расширить сеть партнеров для прохождения практик                                       | 2       | 50           | 50           |
| 3 | Сбалансировать количество часов аудиторной нагрузки, самостоятельной работы и практики | 2       | 50           | 50           |

|                   |  |    |     |     |
|-------------------|--|----|-----|-----|
| 4                 | Добавить больше практико-ориентированных дисциплин                     | 2  | 50  | 50  |
| 5                 | Изменить расписание занятий  | 0  | 0   | 0   |
| 6                 | Улучшить материально-техническую базу                                  | 2  | 50  | 50  |
| 7                 | Изменить систему оценивания работы студентов                           | 0  | 0   | 0   |
| 8                 | Иметь возможность получить дополнительное профессиональное образование | 1  | 25  | 25  |
| 9                 | Ничего не хотел(а) бы менять   | 0  | 0   | 0   |
| 10                | Наладить коммуникацию с деканатом                                      | 1  | 25  | 25  |
| 11                | Затрудняюсь ответить   | 1  | 25  | 25  |
| Сумма:            |  | 12 |     |     |
| Итого ответивших: |  | 4  | 100 | 100 |
| Не ответили:      |  | 0  | 0   |     |

### 3. Ответы на открытые вопросы

#### 1. Блок вопросов «Удовлетворенность качеством реализации программы»

##### 1.1 Ответы респондентов на вопрос «Охарактеризуйте качество преподавания дисциплин образовательной программы»:

1. - (1 ответ)
2. Хорошее (1 ответ)
3. Достойное (1 ответ)
4. Отлично. Курсы по топографической анатомии пригодились больше всего (1 ответ)