

Федеральное государственное бюджетное образовательное учреждение высшего образования Уральский государственный медицинский университет Министерства здравоохранения Российской Федерации

УТВЕРЖДАЮ

Проректор по образовательной деятельности



А.А. Ушаков
17.12.2025 г.

АНАЛИТИЧЕСКИЙ ОТЧЁТ О РЕЗУЛЬТАТАХ АНКЕТИРОВАНИЯ

Объект исследования:

31.08.10 - Судебно-медицинская экспертиза

Введение

Настоящий отчёт содержит анализ данных анкетирования, проведённого организацией Федеральное государственное бюджетное образовательное учреждение высшего образования Уральский государственный медицинский университет Министерства здравоохранения Российской Федерации среди {**субъекты анкетирования**} в период с 13.10.2025 по 20.11.2025. **Цель исследования** — получить объективные количественные показатели, отражающие отношение респондентов к объекту исследования «**31.08.10 - Судебно-медицинская экспертиза**».

Задача исследования – выявить основные тенденции и факторы, влияющие на отношение анкетиртуемых к объекту исследования, определить ключевые аспекты, требующие дальнейшего изучения и возможных корректировок. Для выполнения этой задачи был разработан и использован специальный набор индикаторов, определяющих отношение анкетиртуемых к объекту исследования.

Тип выборки: случайная бесповторная.

В анкетировании принял(-и) участие 4 респондент(-а, -ов).

Результаты исследования будут использованы для разработки и реализации комплекса мер, направленных на устранение выявленных трудностей и дальнейшее совершенствование в отношении рассматриваемого объекта.

1. Анализ результатов анкетирования

1.1 Общая информация

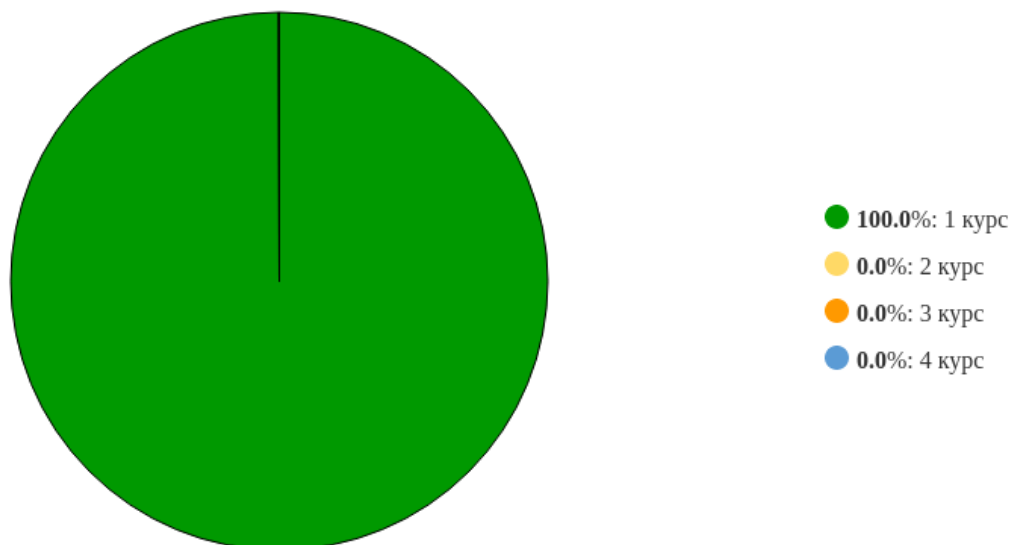


Рисунок 1 - Распределение ответов на вопрос:
«Укажите курс, на котором Вы учитесь»

1.2 Удовлетворенность структурой образовательной программы

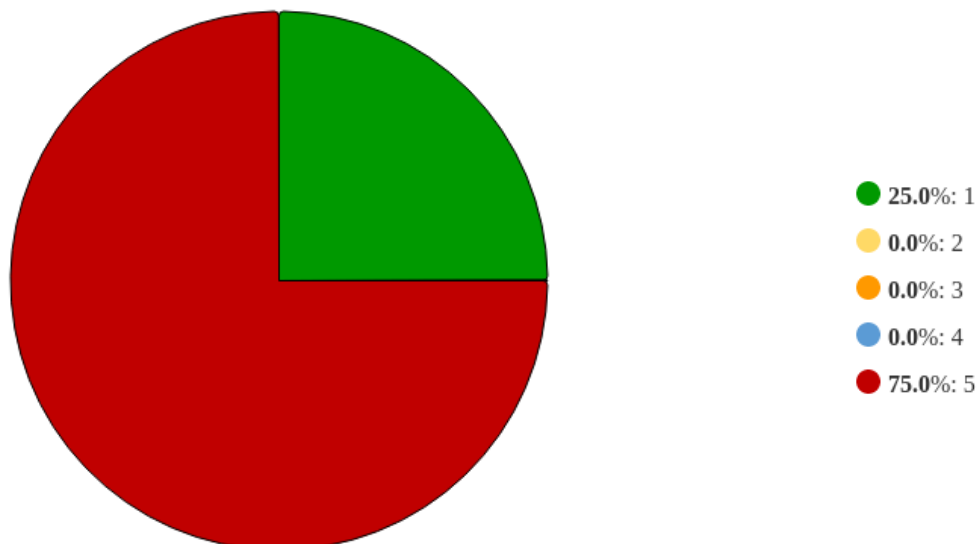


Рисунок 2 - Распределение ответов на вопрос:
«Соответствует ли структура программы Вашим ожиданиям (логично выстроено содержание программы, нет дублирования дисциплин, дисциплины соответствуют тематическому плану программы, нет нарушения в последовательности изучения дисциплин и т. п.)?»

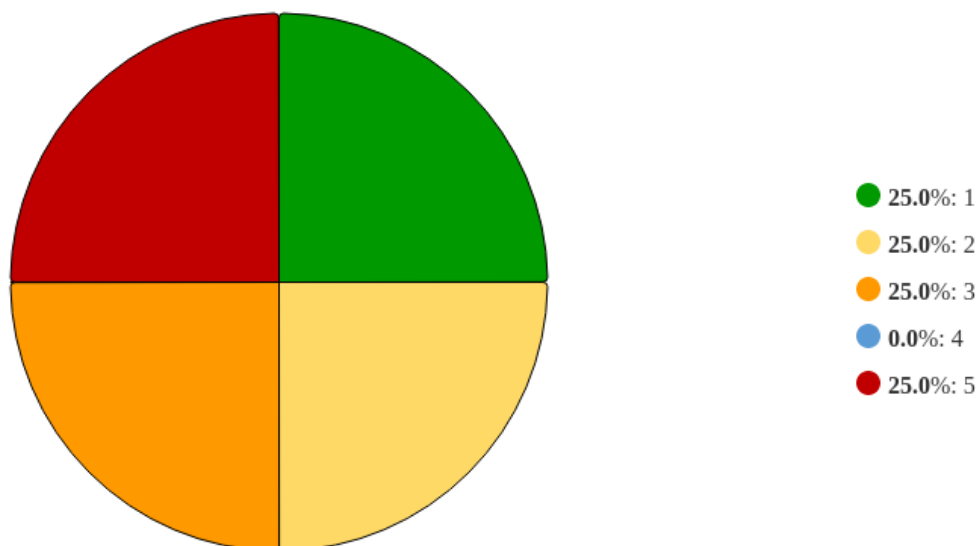


Рисунок 3 - Распределение ответов на вопрос:
«Насколько на Ваш взгляд набор дисциплин вариативной части образовательной программы, направленный на формирование индивидуальной траектории развития обучающегося, позволит Вам повысить конкурентоспособность на отечественном и зарубежном рынке труда»

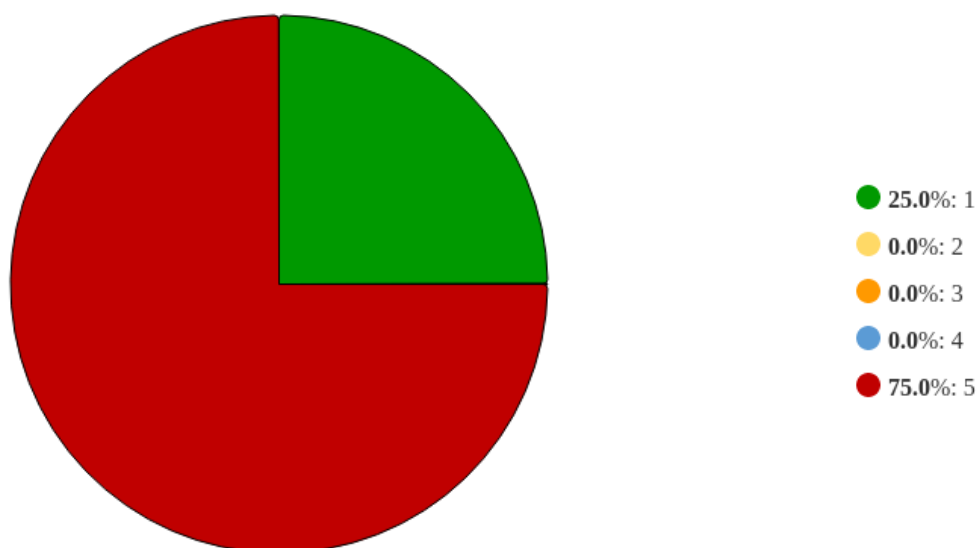


Рисунок 4 - Распределение ответов на вопрос:
«Достаточно ли, по Вашему мнению, объема времени, отведенного на лекционные занятия?»




Рисунок 5 - Распределение ответов на вопрос:
 «Достаточно ли, по Вашему мнению, объема времени, отведенного на практические занятия?»»

1.3 Удовлетворенность учебно-методическим обеспечением




Рисунок 6 - Распределение ответов на вопрос:
 «Удовлетворяют ли Вас фонды читального зала и библиотеки (в т.ч. электронной библиотеки)?»»

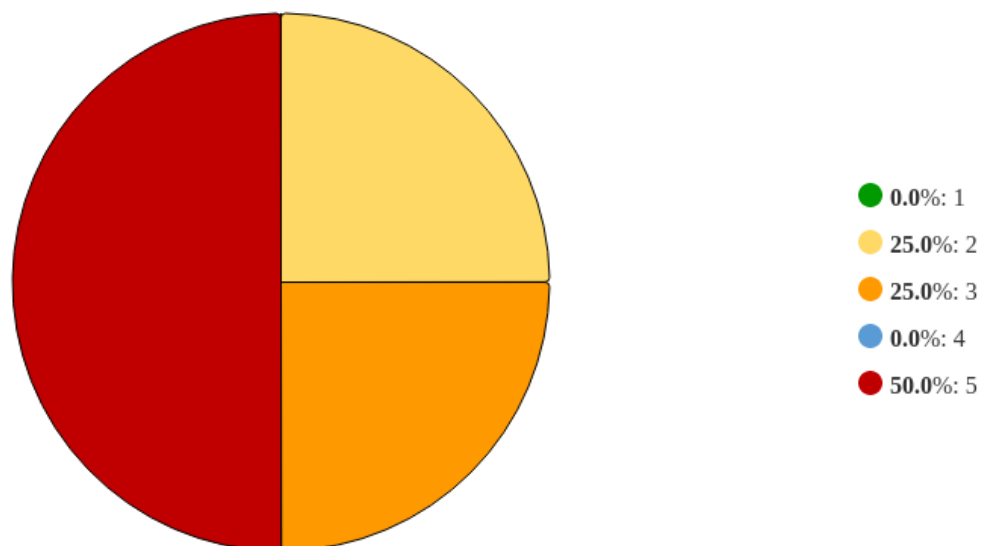


Рисунок 7 - Распределение ответов на вопрос:
«Оцените возможность доступа к литературе и периодическим научным изданиям, в электронной библиотеке университета, необходимым Вам для достижения предполагаемых результатов обучения»

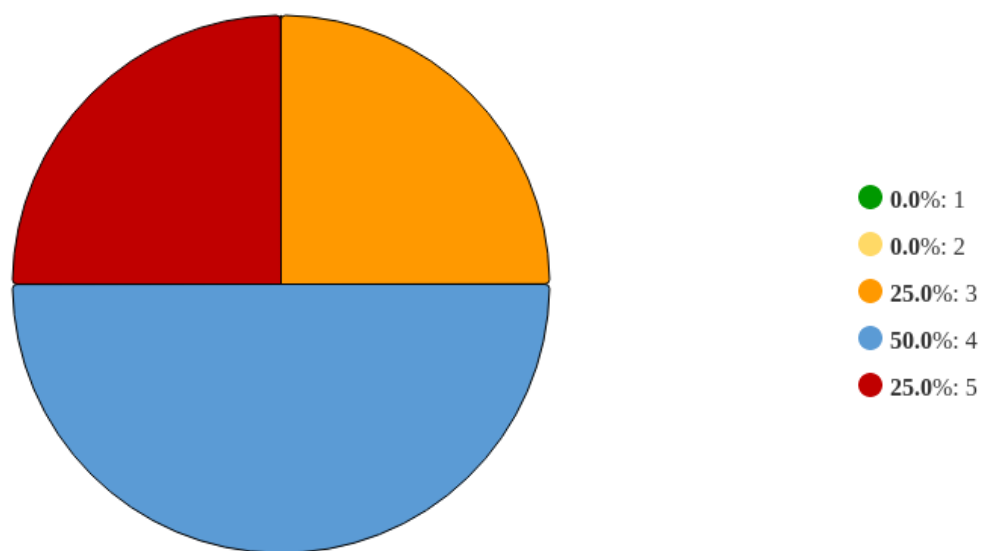


Рисунок 8 - Распределение ответов на вопрос:
«Насколько Вы удовлетворены качеством предусмотренных образовательной программой учебников, учебных и методических пособий, научной литературы и т. п.»

1.4 Удовлетворенность качеством реализации программы

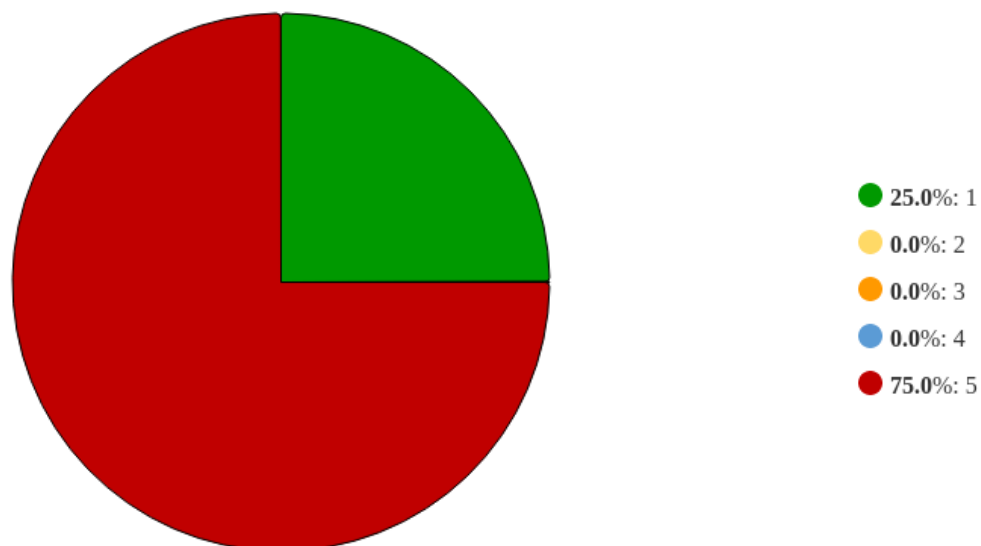


Рисунок 9 - Распределение ответов на вопрос:
«Удовлетворяет ли Вашим потребностям качество проведения лекционных занятий?»

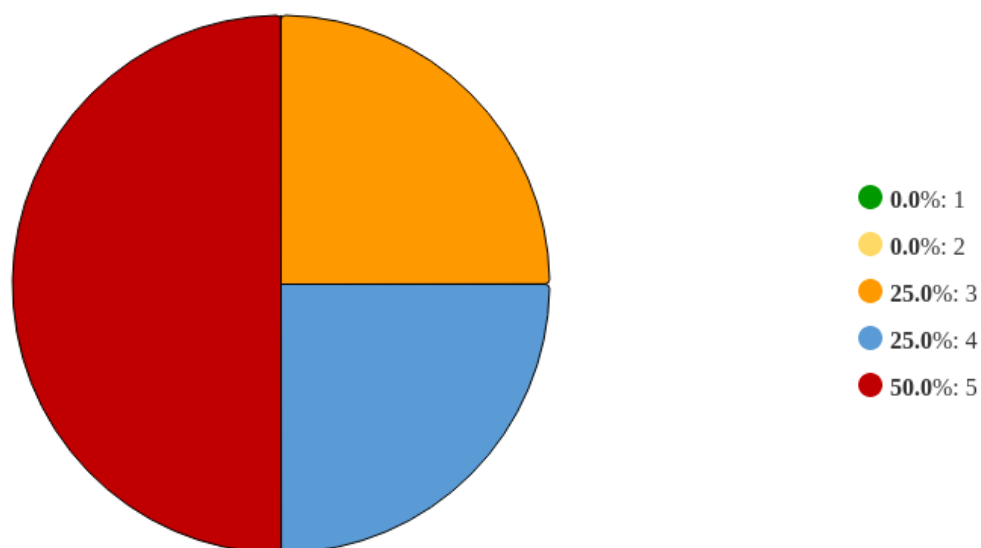


Рисунок 10 - Распределение ответов на вопрос:
«Удовлетворяет ли Вашим потребностям качество проведения практических занятий?»

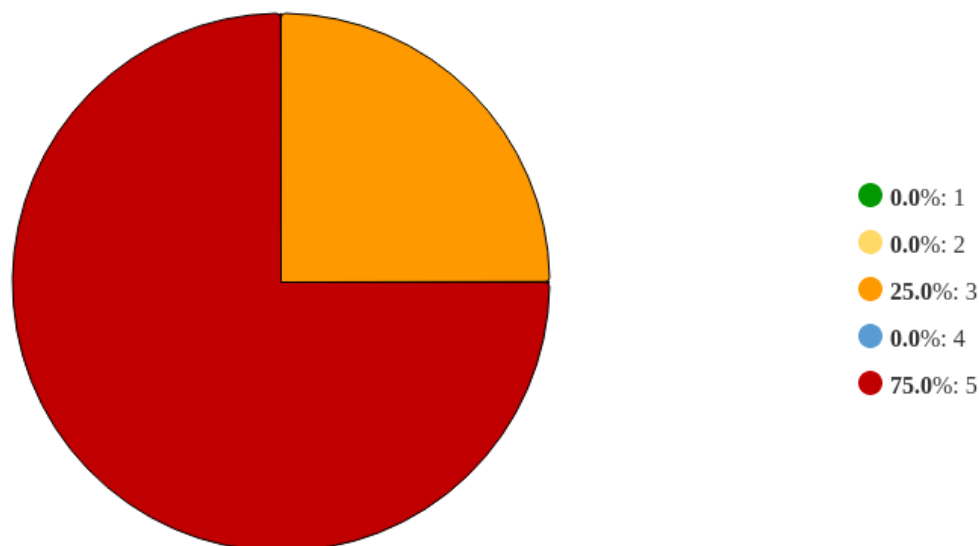


Рисунок 11 - Распределение ответов на вопрос:
«Оцените возможность получения индивидуальной консультации у преподавателя в процессе обучения»

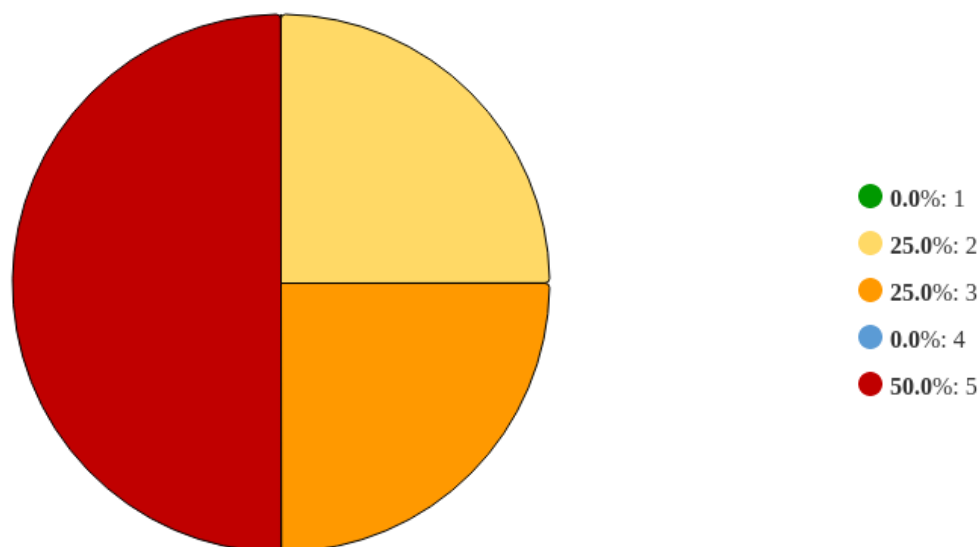


Рисунок 12 - Распределение ответов на вопрос:
«Удовлетворяет ли Вашим потребностям качество реализации дисциплин образовательной программы»

Полный список ответов респондентов на вопрос «Охарактеризуйте качество преподавания дисциплин образовательной программы» представлен в главе 3.

1.5 Удовлетворенность материально-техническим обеспечением программы

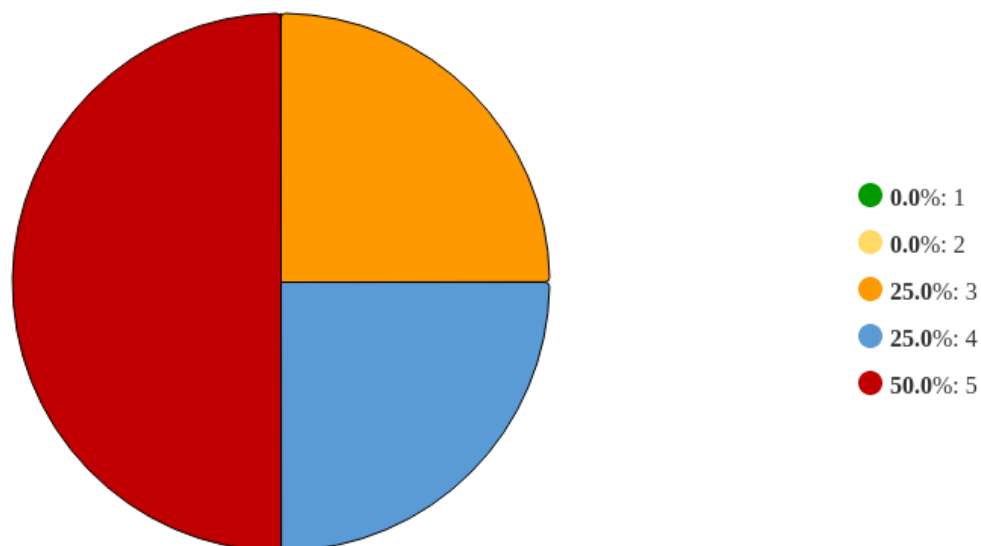


Рисунок 14 - Распределение ответов на вопрос:
«Оснащенность мультимедийным оборудованием (проекционный экран, мультимедийный проектор, слайд-проектор, плазменная панель, видеостена, видеокамера, компьютер, видеоконференцсвязь и т. п.)»

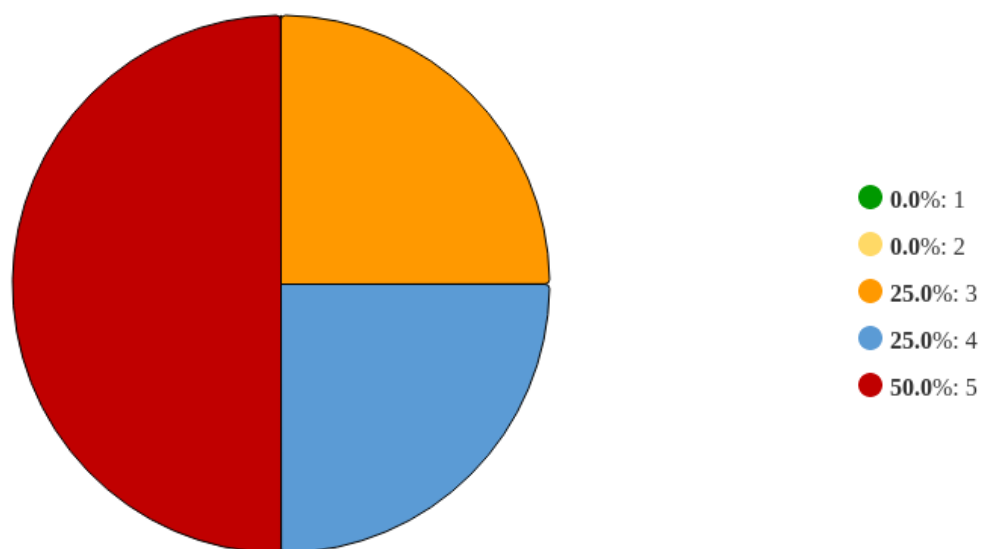


Рисунок 15 - Распределение ответов на вопрос:
«Оснащенность компьютерной и оргтехникой»

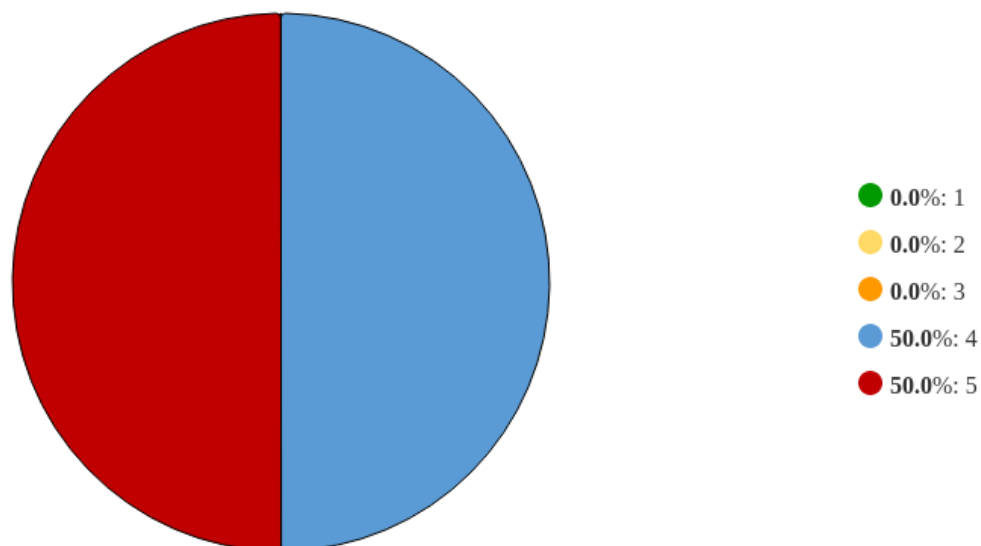


Рисунок 16 - Распределение ответов на вопрос:
«Оснащенность средствами наглядного представления материалов (плакаты, картины, графики, портреты, таблицы, видеофильмы, кинофильмы, слайды и т. п.)»

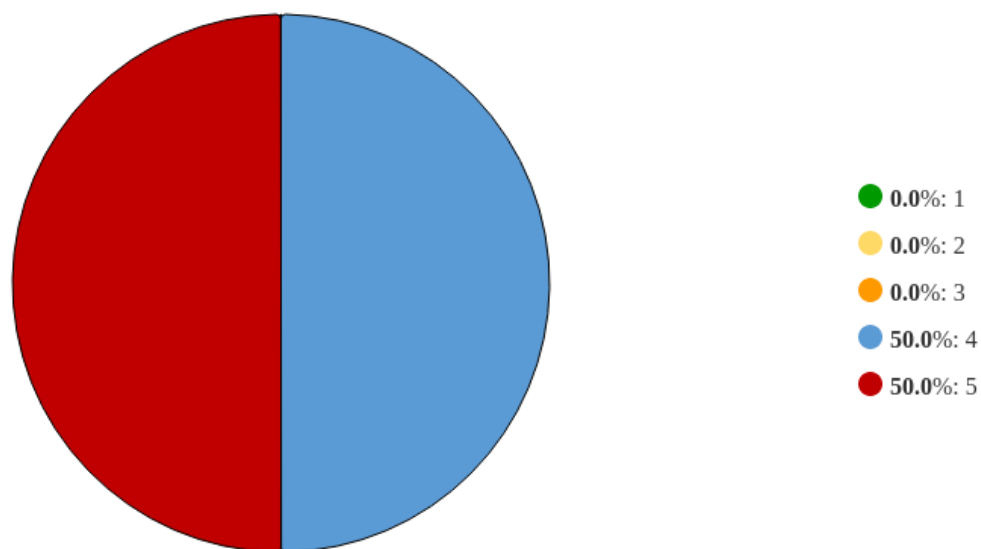


Рисунок 17 - Распределение ответов на вопрос:
«Оснащенность специальным оборудованием для проведения практических и лабораторных занятий»

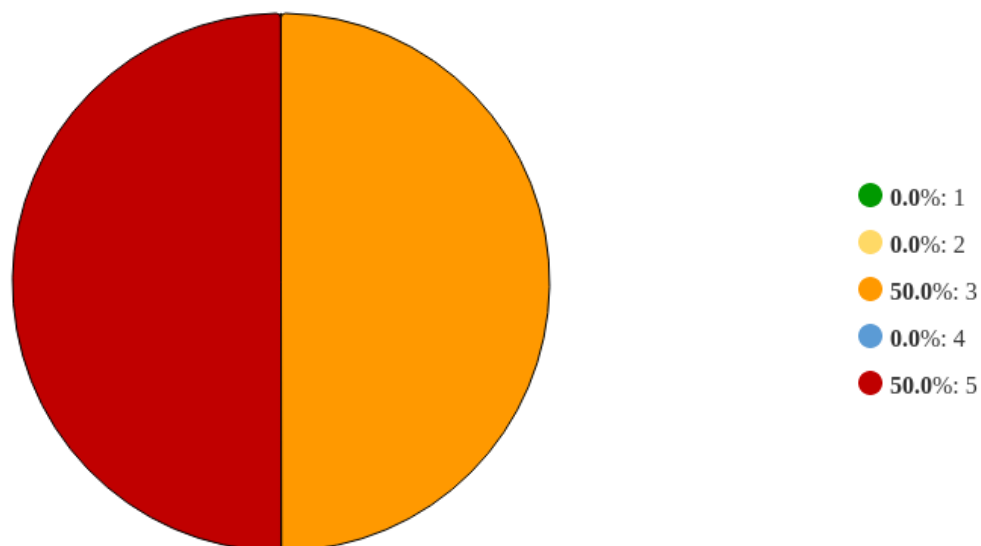


Рисунок 18 - Распределение ответов на вопрос:
«Оцените удобство, навигацию личного кабинета обучающегося Университета»

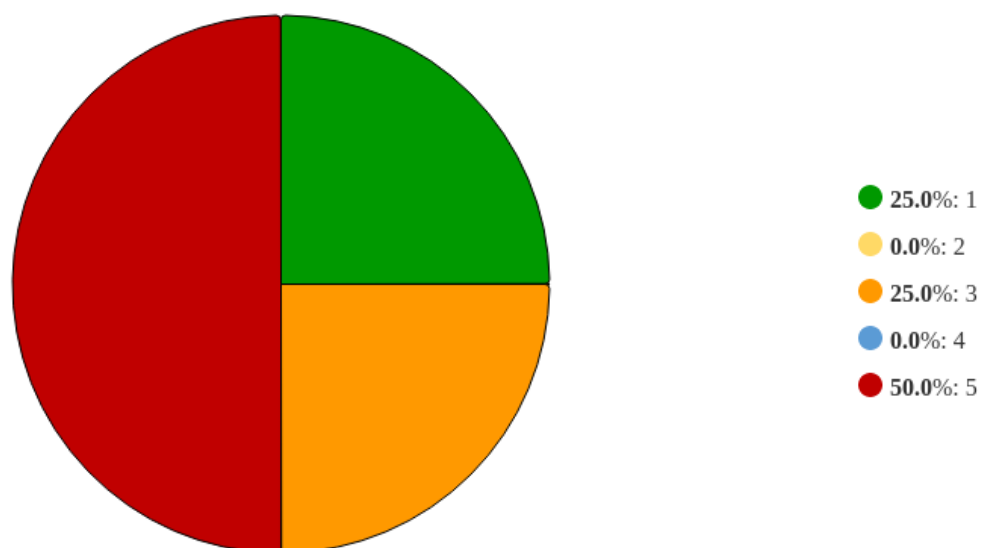


Рисунок 19 - Распределение ответов на вопрос:
«Оцените удобство и полезность использования для Вас официального сайта дистанционного обучения Университета MedSpace»

1.6 Производственная практика

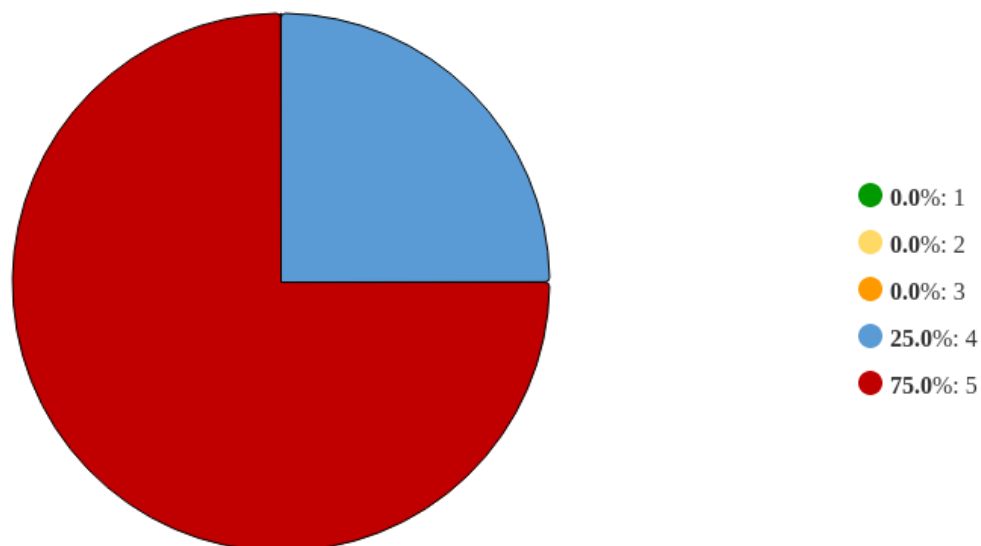


Рисунок 20 - Распределение ответов на вопрос:
«Оцените возможность использования необходимого оборудования и материалов при прохождении производственной практики»

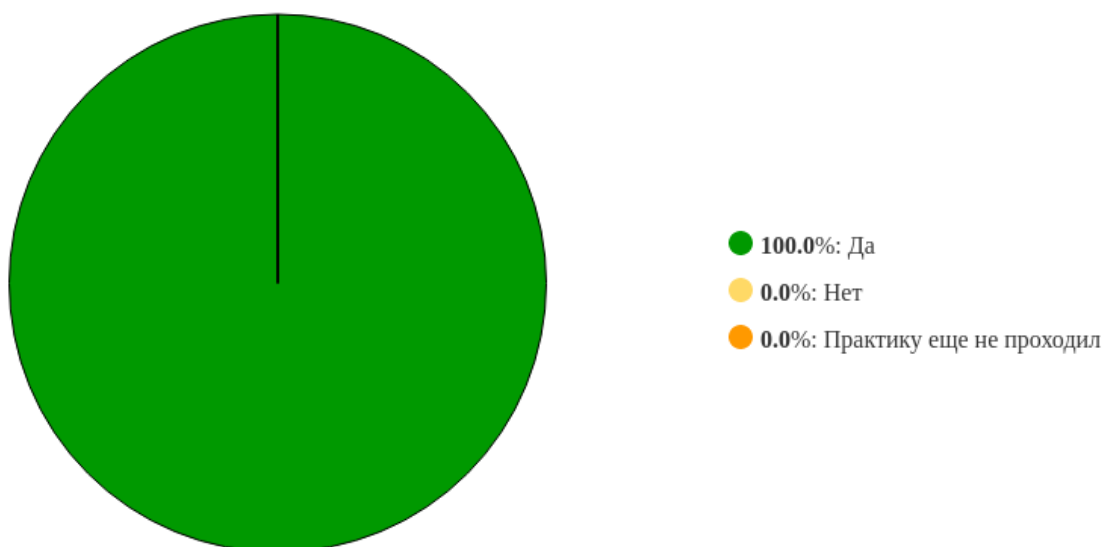


Рисунок 21 - Распределение ответов на вопрос:
«Дневник по практике позволяет отследить выполнение поставленных задач и целей практики»



Рисунок 22 - Распределение ответов на вопрос:
«Дневник практики помогает анализировать свою работу и выявлять трудности и успехи»

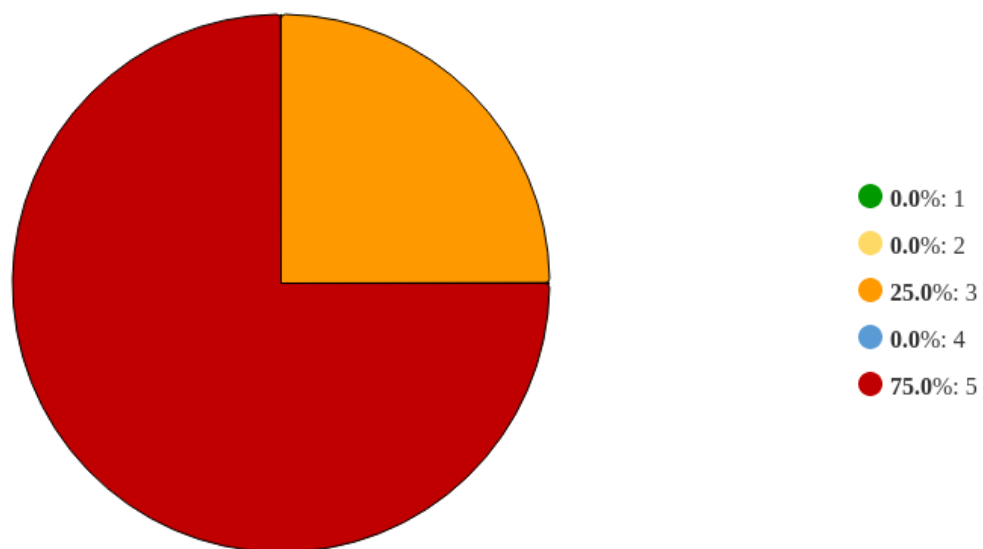


Рисунок 23 - Распределение ответов на вопрос:
«Возможность получения новых практических навыков в период прохождения практики»

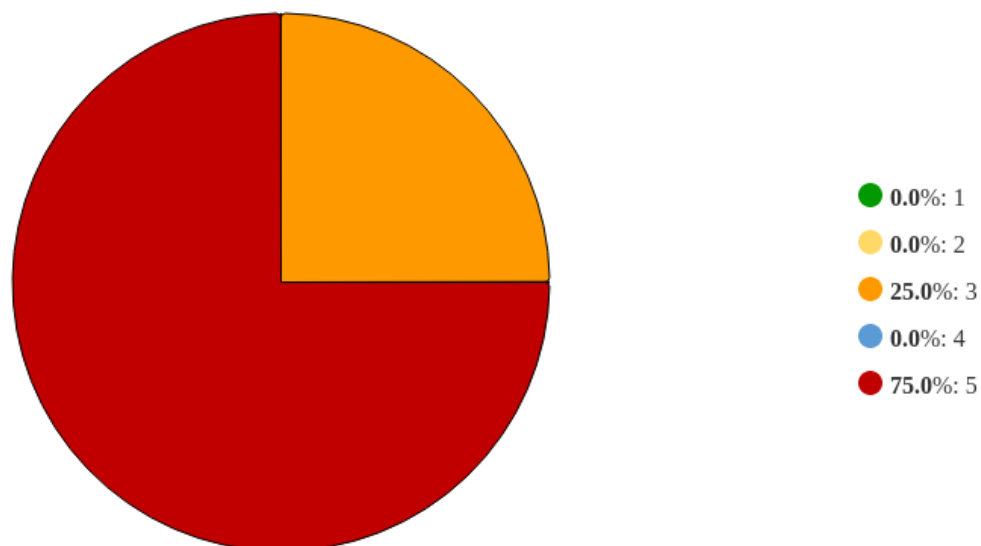


Рисунок 24 - Распределение ответов на вопрос:
«Насколько Вы удовлетворены в период прохождения практики взаимодействием с Университетским руководителем»

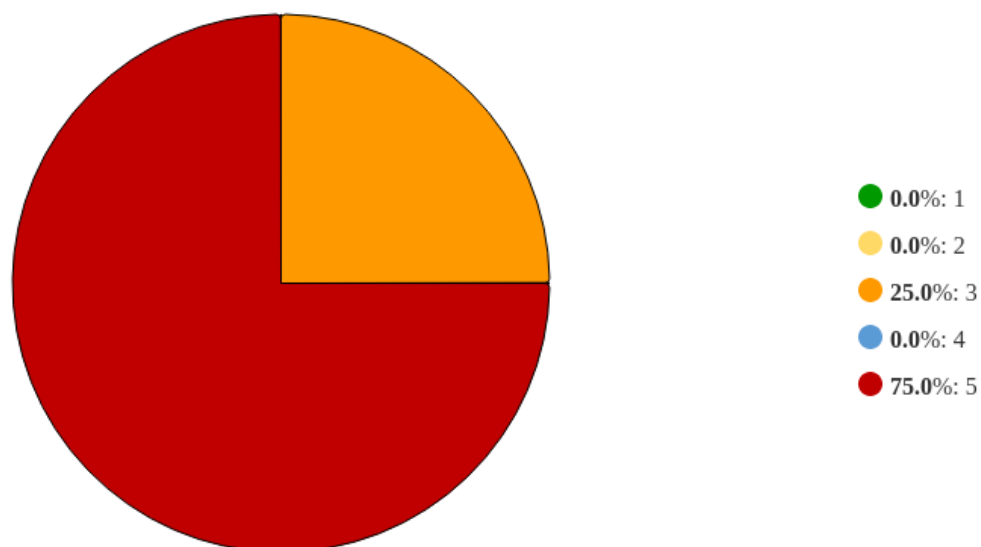


Рисунок 25 - Распределение ответов на вопрос:
«Полезность практики для будущей профессиональной деятельности»

1.7 Общая удовлетворенность качеством реализации ООП

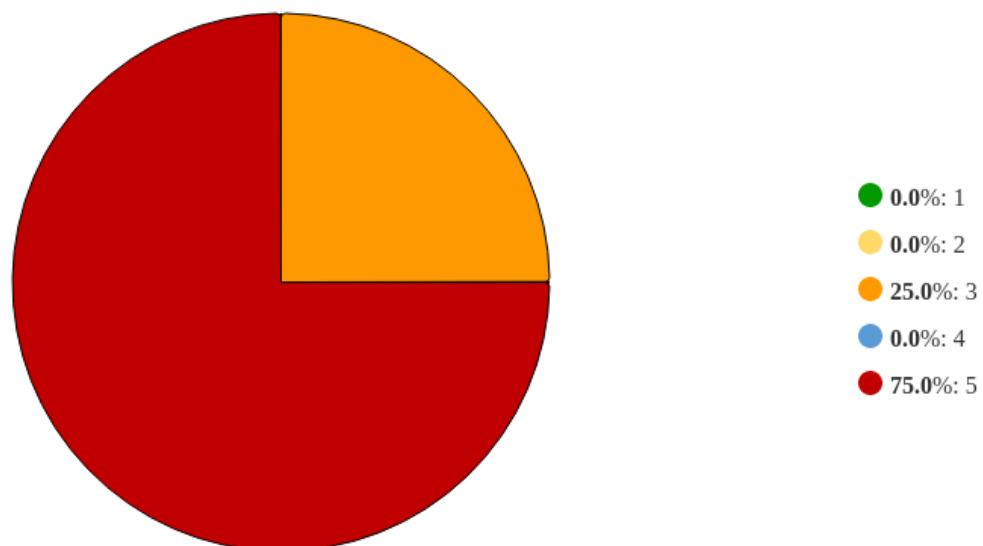


Рисунок 26 - Распределение ответов на вопрос:
«Оцените степень Вашей удовлетворенности работой кафедр Университета»

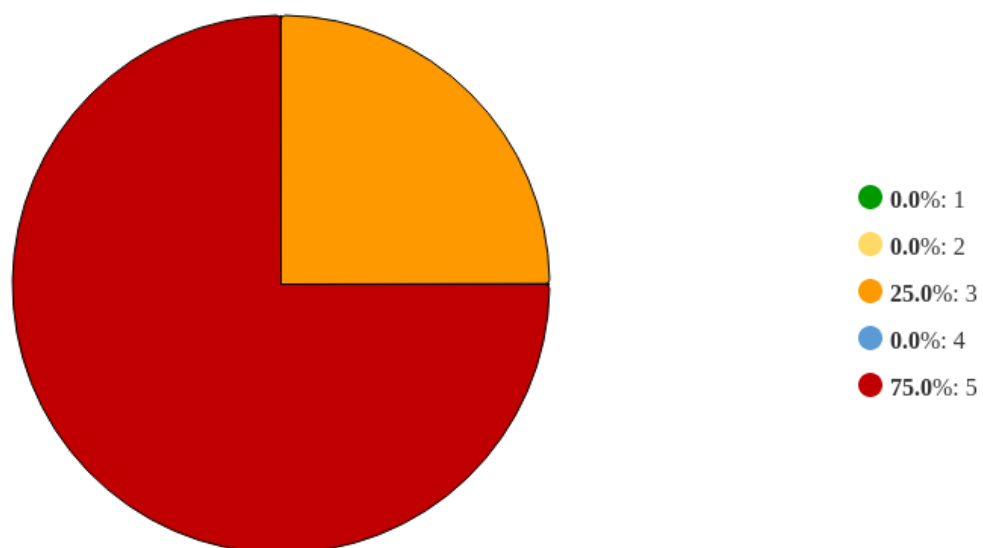


Рисунок 27 - Распределение ответов на вопрос:
«Оцените степень Вашей удовлетворенности работой Управления подготовки кадров высшей квалификации»

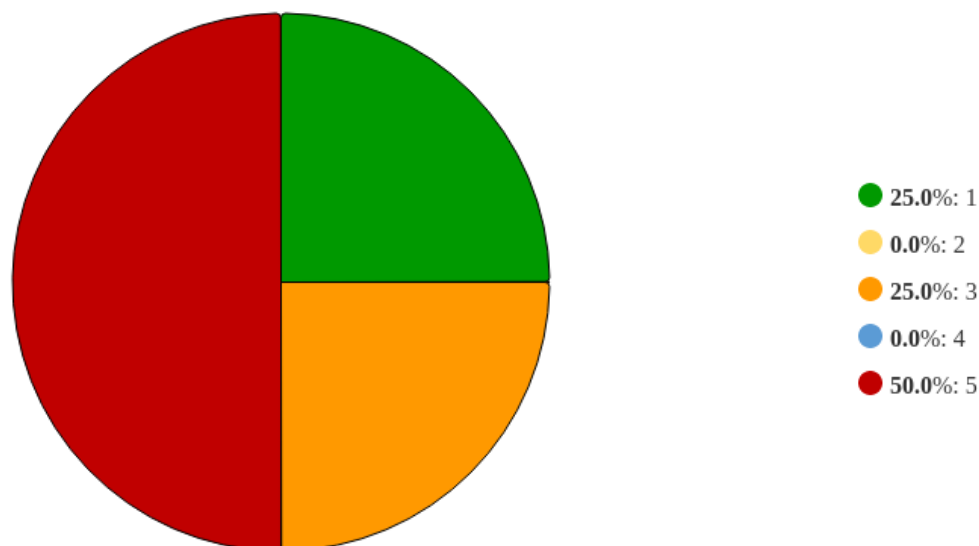


Рисунок 28 - Распределение ответов на вопрос:
«Насколько Вы удовлетворены тем, что обучаетесь на данном направлении подготовки?»



Рисунок 29 - Распределение ответов на вопрос:
«Что бы Вы хотели изменить в процессе Вашего обучения в первую очередь? (Множественный выбор, не более 5 вариантов)»

2. Статистика ответов на вопросы закрытого типа

2.1 Блок вопросов «Общая информация»

Таблица 2.1 - Вопрос «Укажите курс, на котором Вы учитесь»

| № | Вариант | Частота | % опрошенных | % ответивших |
|---|---------|---------|--------------|--------------|
|---|---------|---------|--------------|--------------|

| | | | | |
|-------------------|--------|---|-----|-----|
| 1 | 1 курс | 4 | 100 | 100 |
| 2 | 2 курс | 0 | 0 | 0 |
| 3 | 3 курс | 0 | 0 | 0 |
| 4 | 4 курс | 0 | 0 | 0 |
| Итого ответивших: | | 4 | 100 | 100 |
| Не ответили: | | 0 | 0 | |
| Итого | | 4 | 100 | |

2.2 Блок вопросов «Удовлетворенность структурой образовательной программы»

Таблица 2.2 - Вопрос «Соответствует ли структура программы Вашим ожиданиям (логично выстроено содержание программы, нет дублирования дисциплин, дисциплины соответствуют тематическому плану программы, нет нарушения в последовательности изучения дисциплин и т. п.)?»

| № | Вариант | Частота | % опрошенных | % ответивших |
|-------------------|---------|---------|--------------|--------------|
| 1 | 1 | 1 | 25 | 25 |
| 2 | 2 | 0 | 0 | 0 |
| 3 | 3 | 0 | 0 | 0 |
| 4 | 4 | 0 | 0 | 0 |
| 5 | 5 | 3 | 75 | 75 |
| Итого ответивших: | | 4 | 100 | 100 |
| Не ответили: | | 0 | 0 | |
| Итого | | 4 | 100 | |

Таблица 2.3 - Вопрос «Насколько на Ваш взгляд набор дисциплин вариативной части образовательной программы, направленный на формирование индивидуальной траектории развития обучающегося, позволит Вам повысить конкурентоспособность на отечественном и зарубежном рынке труда»

| № | Вариант | Частота | % опрошенных | % ответивших |
|---|---------|---------|--------------|--------------|
| 1 | 1 | 1 | 25 | 25 |
| 2 | 2 | 1 | 25 | 25 |
| 3 | 3 | 1 | 25 | 25 |
| 4 | 4 | 0 | 0 | 0 |
| 5 | 5 | 1 | 25 | 25 |

| | | | |
|-------------------|---|-----|-----|
| Итого ответивших: | 4 | 100 | 100 |
| Не ответили: | 0 | 0 | |
| Итого | 4 | 100 | |

Таблица 2.4 - Вопрос «Достаточно ли, по Вашему мнению, объема времени, отведенного на лекционные занятия?»

| № | Вариант | Частота | % опрошенных | % ответивших |
|-------------------|---------|---------|--------------|--------------|
| 1 | 1 | 1 | 25 | 25 |
| 2 | 2 | 0 | 0 | 0 |
| 3 | 3 | 0 | 0 | 0 |
| 4 | 4 | 0 | 0 | 0 |
| 5 | 5 | 3 | 75 | 75 |
| Итого ответивших: | | 4 | 100 | 100 |
| Не ответили: | | 0 | 0 | |
| Итого | | 4 | 100 | |

Таблица 2.5 - Вопрос «Достаточно ли, по Вашему мнению, объема времени, отведенного на практические занятия?»

| № | Вариант | Частота | % опрошенных | % ответивших |
|-------------------|---------|---------|--------------|--------------|
| 1 | 1 | 0 | 0 | 0 |
| 2 | 2 | 0 | 0 | 0 |
| 3 | 3 | 0 | 0 | 0 |
| 4 | 4 | 0 | 0 | 0 |
| 5 | 5 | 4 | 100 | 100 |
| Итого ответивших: | | 4 | 100 | 100 |
| Не ответили: | | 0 | 0 | |
| Итого | | 4 | 100 | |

2.3 Блок вопросов «Удовлетворенность учебно-методическим обеспечением»

Таблица 2.6 - Вопрос «Удовлетворяют ли Вас фонды читального зала и библиотеки (в т.ч. электронной библиотеки)?»

| № | Вариант | Частота | % опрошенных | % ответивших |
|---|---------|---------|--------------|--------------|
| 1 | 1 | 0 | 0 | 0 |
| 2 | 2 | 0 | 0 | 0 |

| | | | | |
|-------------------|---|---|-----|-----|
| 3 | 3 | 0 | 0 | 0 |
| 4 | 4 | 0 | 0 | 0 |
| 5 | 5 | 4 | 100 | 100 |
| Итого ответивших: | | 4 | 100 | 100 |
| Не ответили: | | 0 | 0 | |
| Итого | | 4 | 100 | |

Таблица 2.7 - Вопрос «Оцените возможность доступа к литературе и периодическим научным изданиям, в электронной библиотеке университета, необходимым Вам для достижения предполагаемых результатов обучения»

| № | Вариант | Частота | % опрошенных | % ответивших |
|-------------------|---------|---------|--------------|--------------|
| 1 | 1 | 0 | 0 | 0 |
| 2 | 2 | 1 | 25 | 25 |
| 3 | 3 | 1 | 25 | 25 |
| 4 | 4 | 0 | 0 | 0 |
| 5 | 5 | 2 | 50 | 50 |
| Итого ответивших: | | 4 | 100 | 100 |
| Не ответили: | | 0 | 0 | |
| Итого | | 4 | 100 | |

Таблица 2.8 - Вопрос «Насколько Вы удовлетворены качеством предусмотренных образовательной программой учебников, учебных и методических пособий, научной литературы и т. п.»

| № | Вариант | Частота | % опрошенных | % ответивших |
|-------------------|---------|---------|--------------|--------------|
| 1 | 1 | 0 | 0 | 0 |
| 2 | 2 | 0 | 0 | 0 |
| 3 | 3 | 1 | 25 | 25 |
| 4 | 4 | 2 | 50 | 50 |
| 5 | 5 | 1 | 25 | 25 |
| Итого ответивших: | | 4 | 100 | 100 |
| Не ответили: | | 0 | 0 | |
| Итого | | 4 | 100 | |

2.4 Блок вопросов «Удовлетворенность качеством реализации программы»

Таблица 2.9 - Вопрос «Удовлетворяет ли Вашим потребностям качество проведения лекционных занятий?»»

| № | Вариант | Частота | % опрошенных | % ответивших |
|-------------------|---------|---------|--------------|--------------|
| 1 | 1 | 1 | 25 | 25 |
| 2 | 2 | 0 | 0 | 0 |
| 3 | 3 | 0 | 0 | 0 |
| 4 | 4 | 0 | 0 | 0 |
| 5 | 5 | 3 | 75 | 75 |
| Итого ответивших: | | 4 | 100 | 100 |
| Не ответили: | | 0 | 0 | |
| Итого | | 4 | 100 | |

Таблица 2.10 - Вопрос «Удовлетворяет ли Вашим потребностям качество проведения практических занятий?»»

| № | Вариант | Частота | % опрошенных | % ответивших |
|-------------------|---------|---------|--------------|--------------|
| 1 | 1 | 0 | 0 | 0 |
| 2 | 2 | 0 | 0 | 0 |
| 3 | 3 | 1 | 25 | 25 |
| 4 | 4 | 1 | 25 | 25 |
| 5 | 5 | 2 | 50 | 50 |
| Итого ответивших: | | 4 | 100 | 100 |
| Не ответили: | | 0 | 0 | |
| Итого | | 4 | 100 | |

Таблица 2.11 - Вопрос «Оцените возможность получения индивидуальной консультации у преподавателя в процессе обучения»»

| № | Вариант | Частота | % опрошенных | % ответивших |
|-------------------|---------|---------|--------------|--------------|
| 1 | 1 | 0 | 0 | 0 |
| 2 | 2 | 0 | 0 | 0 |
| 3 | 3 | 1 | 25 | 25 |
| 4 | 4 | 0 | 0 | 0 |
| 5 | 5 | 3 | 75 | 75 |
| Итого ответивших: | | 4 | 100 | 100 |
| Не ответили: | | 0 | 0 | |

| | | |
|-------|---|-----|
| Итого | 4 | 100 |
|-------|---|-----|

Таблица 2.12 - Вопрос «Удовлетворяет ли Вашим потребностям качество реализации дисциплин образовательной программы»

| № | Вариант | Частота | % опрошенных | % ответивших |
|-------------------|---------|---------|--------------|--------------|
| 1 | 1 | 0 | 0 | 0 |
| 2 | 2 | 1 | 25 | 25 |
| 3 | 3 | 1 | 25 | 25 |
| 4 | 4 | 0 | 0 | 0 |
| 5 | 5 | 2 | 50 | 50 |
| Итого ответивших: | | 4 | 100 | 100 |
| Не ответили: | | 0 | 0 | |
| Итого | | 4 | 100 | |

2.5 Блок вопросов «Удовлетворенность материально-техническим обеспечением программы»

Таблица 2.13 - Вопрос «Оснащенность мультимедийным оборудованием (проекционный экран, мультимедийный проектор, слайд-проектор, плазменная панель, видеостена, видеокамера, компьютер, видеоконференцсвязь и т. п.)»

| № | Вариант | Частота | % опрошенных | % ответивших |
|-------------------|---------|---------|--------------|--------------|
| 1 | 1 | 0 | 0 | 0 |
| 2 | 2 | 0 | 0 | 0 |
| 3 | 3 | 1 | 25 | 25 |
| 4 | 4 | 1 | 25 | 25 |
| 5 | 5 | 2 | 50 | 50 |
| Итого ответивших: | | 4 | 100 | 100 |
| Не ответили: | | 0 | 0 | |
| Итого | | 4 | 100 | |

Таблица 2.14 - Вопрос «Оснащенность компьютерной и оргтехникой»

| № | Вариант | Частота | % опрошенных | % ответивших |
|---|---------|---------|--------------|--------------|
| 1 | 1 | 0 | 0 | 0 |
| 2 | 2 | 0 | 0 | 0 |
| 3 | 3 | 1 | 25 | 25 |

| | | | | |
|-------------------|---|---|-----|-----|
| 4 | 4 | 1 | 25 | 25 |
| 5 | 5 | 2 | 50 | 50 |
| Итого ответивших: | | 4 | 100 | 100 |
| Не ответили: | | 0 | 0 | |
| Итого | | 4 | 100 | |

Таблица 2.15 - Вопрос «Оснащенность средствами наглядного представления материалов (плакаты, картины, графики, портреты, таблицы, видеофильмы, кинофильмы, слайды и т. п.)»

| № | Вариант | Частота | % опрошенных | % ответивших |
|-------------------|---------|---------|--------------|--------------|
| 1 | 1 | 0 | 0 | 0 |
| 2 | 2 | 0 | 0 | 0 |
| 3 | 3 | 0 | 0 | 0 |
| 4 | 4 | 2 | 50 | 50 |
| 5 | 5 | 2 | 50 | 50 |
| Итого ответивших: | | 4 | 100 | 100 |
| Не ответили: | | 0 | 0 | |
| Итого | | 4 | 100 | |

Таблица 2.16 - Вопрос «Оснащенность специальным оборудованием для проведения практических и лабораторных занятий»

| № | Вариант | Частота | % опрошенных | % ответивших |
|-------------------|---------|---------|--------------|--------------|
| 1 | 1 | 0 | 0 | 0 |
| 2 | 2 | 0 | 0 | 0 |
| 3 | 3 | 0 | 0 | 0 |
| 4 | 4 | 2 | 50 | 50 |
| 5 | 5 | 2 | 50 | 50 |
| Итого ответивших: | | 4 | 100 | 100 |
| Не ответили: | | 0 | 0 | |
| Итого | | 4 | 100 | |

Таблица 2.17 - Вопрос «Оцените удобство, навигацию личного кабинета обучающегося Университета»

| № | Вариант | Частота | % опрошенных | % ответивших |
|---|---------|---------|--------------|--------------|
| 1 | 1 | 0 | 0 | 0 |

| | | | | |
|-------------------|---|---|-----|-----|
| 2 | 2 | 0 | 0 | 0 |
| 3 | 3 | 2 | 50 | 50 |
| 4 | 4 | 0 | 0 | 0 |
| 5 | 5 | 2 | 50 | 50 |
| Итого ответивших: | | 4 | 100 | 100 |
| Не ответили: | | 0 | 0 | |
| Итого | | 4 | 100 | |

Таблица 2.18 - Вопрос «Оцените удобство и полезность использования для Вас официального сайта дистанционного обучения Университета MedSpace»

| № | Вариант | Частота | % опрошенных | % ответивших |
|-------------------|---------|---------|--------------|--------------|
| 1 | 1 | 1 | 25 | 25 |
| 2 | 2 | 0 | 0 | 0 |
| 3 | 3 | 1 | 25 | 25 |
| 4 | 4 | 0 | 0 | 0 |
| 5 | 5 | 2 | 50 | 50 |
| Итого ответивших: | | 4 | 100 | 100 |
| Не ответили: | | 0 | 0 | |
| Итого | | 4 | 100 | |

2.6 Блок вопросов «Производственная практика»

Таблица 2.19 - Вопрос «Оцените возможность использования необходимого оборудования и материалов при прохождении производственной практики»

| № | Вариант | Частота | % опрошенных | % ответивших |
|-------------------|---------|---------|--------------|--------------|
| 1 | 1 | 0 | 0 | 0 |
| 2 | 2 | 0 | 0 | 0 |
| 3 | 3 | 0 | 0 | 0 |
| 4 | 4 | 1 | 25 | 25 |
| 5 | 5 | 3 | 75 | 75 |
| Итого ответивших: | | 4 | 100 | 100 |
| Не ответили: | | 0 | 0 | |
| Итого | | 4 | 100 | |

Таблица 2.20 - Вопрос «Дневник по практике позволяет отследить выполнение поставленных задач и целей практики»

| № | Вариант | Частота | % опрошенных | % ответивших |
|-------------------|--------------------------|---------|--------------|--------------|
| 1 | Да | 4 | 100 | 100 |
| 2 | Нет | 0 | 0 | 0 |
| 3 | Практику еще не проходи❖ | 0 | 0 | 0 |
| Итого ответивших: | | 4 | 100 | 100 |
| Не ответили: | | 0 | 0 | |
| Итого | | 4 | 100 | |

Таблица 2.21 - Вопрос «Дневник практики помогает анализировать свою работу и выявлять трудности и успехи»

| № | Вариант | Частота | % опрошенных | % ответивших |
|-------------------|----------------------|---------|--------------|--------------|
| 1 | Да | 4 | 100 | 100 |
| 2 | Нет | 0 | 0 | 0 |
| 3 | Практику не проходи❖ | 0 | 0 | 0 |
| Итого ответивших: | | 4 | 100 | 100 |
| Не ответили: | | 0 | 0 | |
| Итого | | 4 | 100 | |

Таблица 2.22 - Вопрос «Возможность получения новых практических навыков в период прохождения практики»

| № | Вариант | Частота | % опрошенных | % ответивших |
|-------------------|---------|---------|--------------|--------------|
| 1 | 1 | 0 | 0 | 0 |
| 2 | 2 | 0 | 0 | 0 |
| 3 | 3 | 1 | 25 | 25 |
| 4 | 4 | 0 | 0 | 0 |
| 5 | 5 | 3 | 75 | 75 |
| Итого ответивших: | | 4 | 100 | 100 |
| Не ответили: | | 0 | 0 | |
| Итого | | 4 | 100 | |

Таблица 2.23 - Вопрос «Насколько Вы удовлетворены в период прохождения практики взаимодействием с Университетским руководителем»

| № | Вариант | Частота | % опрошенных | % ответивших |
|-------------------|---------|---------|--------------|--------------|
| 1 | 1 | 0 | 0 | 0 |
| 2 | 2 | 0 | 0 | 0 |
| 3 | 3 | 1 | 25 | 25 |
| 4 | 4 | 0 | 0 | 0 |
| 5 | 5 | 3 | 75 | 75 |
| Итого ответивших: | | 4 | 100 | 100 |
| Не ответили: | | 0 | 0 | |
| Итого | | 4 | 100 | |

Таблица 2.24 - Вопрос «Полезность практики для будущей профессиональной деятельности»

| № | Вариант | Частота | % опрошенных | % ответивших |
|-------------------|---------|---------|--------------|--------------|
| 1 | 1 | 0 | 0 | 0 |
| 2 | 2 | 0 | 0 | 0 |
| 3 | 3 | 1 | 25 | 25 |
| 4 | 4 | 0 | 0 | 0 |
| 5 | 5 | 3 | 75 | 75 |
| Итого ответивших: | | 4 | 100 | 100 |
| Не ответили: | | 0 | 0 | |
| Итого | | 4 | 100 | |

2.7 Блок вопросов «Общая удовлетворенность качеством реализации ООП»

Таблица 2.25 - Вопрос «Оцените степень Вашей удовлетворенности работой кафедр Университета»

| № | Вариант | Частота | % опрошенных | % ответивших |
|-------------------|---------|---------|--------------|--------------|
| 1 | 1 | 0 | 0 | 0 |
| 2 | 2 | 0 | 0 | 0 |
| 3 | 3 | 1 | 25 | 25 |
| 4 | 4 | 0 | 0 | 0 |
| 5 | 5 | 3 | 75 | 75 |
| Итого ответивших: | | 4 | 100 | 100 |
| Не ответили: | | 0 | 0 | |
| Итого | | 4 | 100 | |

Таблица 2.26 - Вопрос «Оцените степень Вашей удовлетворенности работой Управления подготовки кадров высшей квалификации»

| № | Вариант | Частота | % опрошенных | % ответивших |
|-------------------|---------|---------|--------------|--------------|
| 1 | 1 | 0 | 0 | 0 |
| 2 | 2 | 0 | 0 | 0 |
| 3 | 3 | 1 | 25 | 25 |
| 4 | 4 | 0 | 0 | 0 |
| 5 | 5 | 3 | 75 | 75 |
| Итого ответивших: | | 4 | 100 | 100 |
| Не ответили: | | 0 | 0 | |
| Итого | | 4 | 100 | |

Таблица 2.27 - Вопрос «Насколько Вы удовлетворены тем, что обучаетесь на данном направлении подготовки?»

| № | Вариант | Частота | % опрошенных | % ответивших |
|-------------------|---------|---------|--------------|--------------|
| 1 | 1 | 1 | 25 | 25 |
| 2 | 2 | 0 | 0 | 0 |
| 3 | 3 | 1 | 25 | 25 |
| 4 | 4 | 0 | 0 | 0 |
| 5 | 5 | 2 | 50 | 50 |
| Итого ответивших: | | 4 | 100 | 100 |
| Не ответили: | | 0 | 0 | |
| Итого | | 4 | 100 | |

Таблица 2.28 - Вопрос «Что бы Вы хотели изменить в процессе Вашего обучения в первую очередь? (Множественный выбор, не более 5 вариантов)»

| № | Вариант | Частота | % опрошенных | % ответивших |
|---|--|---------|--------------|--------------|
| 1 | Иметь возможность выбирать дисциплины для обучения | 0 | 0 | 0 |
| 2 | Расширить сеть партнеров для прохождения практик | 0 | 0 | 0 |
| 3 | Сбалансировать количество часов аудиторной нагрузки, самостоятельной работы и практики | 0 | 0 | 0 |

| | | | | |
|-------------------|--|---|-----|-----|
| 4 | Добавить больше практико-ориентированных дисциплин | 0 | 0 | 0 |
| 5 | Изменить расписание занятий | 0 | 0 | 0 |
| 6 | Улучшить материально-техническую базу | 0 | 0 | 0 |
| 7 | Изменить систему оценивания работы студентов | 0 | 0 | 0 |
| 8 | Иметь возможность получить дополнительное профессиональное образование | 0 | 0 | 0 |
| 9 | Ничего не хотел(а) бы менять | 2 | 50 | 50 |
| 10 | Наладить коммуникацию с деканатом | 0 | 0 | 0 |
| 11 | Затрудняюсь ответить | 2 | 50 | 50 |
| Сумма: | | 4 | | |
| Итого ответивших: | | 4 | 100 | 100 |
| Не ответили: | | 0 | 0 | |

3. Ответы на открытые вопросы

1. Блок вопросов «Удовлетворенность качеством реализации программы»

1.1 Ответы респондентов на вопрос «Охарактеризуйте качество преподавания дисциплин образовательной программы»:

1. . (2 ответа)

2. - (1 ответ)

3. 5 (1 ответ)