



РКИ

ИНСТРУКЦИЯ ДЛЯ СТУДЕНТОВ

**Работа с электронным
образовательным ресурсом
«Русский как иностранный»**





Уважаемые пользователи!

ПОЛЬЗОВАТЕЛЯМ

Представляем вам подробное описание сервисов и возможностей электронного образовательного ресурса «Русский как иностранный», который включает в себя полнотекстовую электронную библиотеку по изучению русского языка иностранцами, студентами из зарубежных стран в российских образовательных организациях, доступную для вас бесплатно в рамках подписки организации, предоставляющей вам доступ



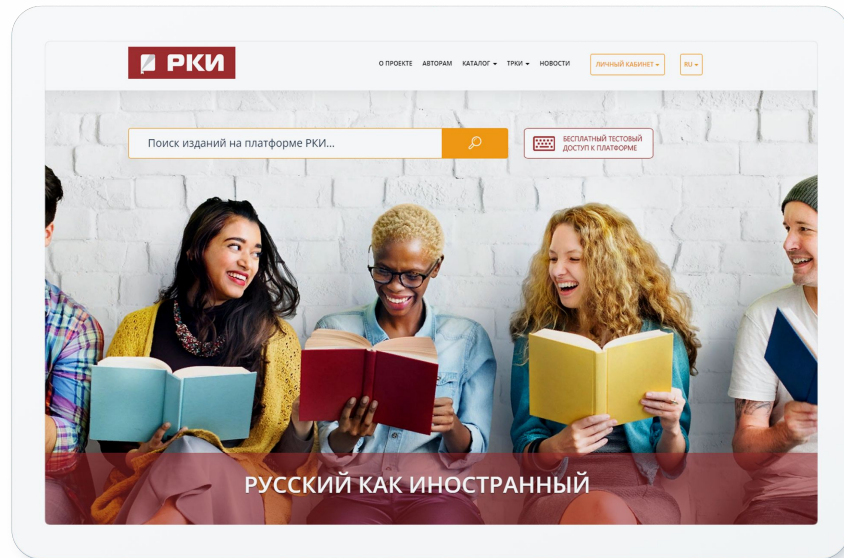


Шаг 1. Авторизация в системе

ВХОД В СИСТЕМУ

На сайте ЭОР «Русский как иностранный» www.ros-edu.ru в правом верхнем углу нажмите кнопку **«Личный кабинет»**.

Введите логин и пароль, ранее полученные в университетской библиотеке или у вашего преподавателя/репетитора.





ПЕРСОНАЛЬНАЯ РЕГИСТРАЦИЯ

Шаг 2. Прохождение персональной регистрации

Пройдите персональную регистрацию. Вам необходимо нажать кнопку **«Личный кабинет»**. Введите в окне логин и пароль, полученные от преподавателя, затем нажмите кнопку «Войти». Вы увидите, что система автоматически предложит вам заполнить форму для дальнейшей работы в вашем Личном кабинете. В левой части выберите тип «Обучающийся» и заполните форму в правой части экрана.

Обязательно заполните все поля формы, особенно фамилию и имя, адрес электронной почты будет вашим логином в будущем при входе в систему, придумайте пароль.

После заполнения формы установите флажок и нажмите «Зарегистрироваться».

The screenshot shows a registration form with the following sections:

- Выберите тип пользователя:** Radio buttons for "обучающийся" (selected) and "преподаватель". A blue "Авторизоваться" button is below.
- Уже регистрировались?** A blue "Авторизоваться" button.
- Заполните данные:**
 - Ф.И.О. * (NAME AND SURNAME):** Input field with "Иванов Иван".
 - E-MAIL * (E-MAIL):** Input field with "ivanov@gmail.com".
 - МОБИЛЬНЫЙ ТЕЛЕФОН (PHONE NUMBER):** Input field with "+7 886-556-36".
 - ПРИДУМАЙТЕ ПАРОЛЬ: (CHOOSE A PASSWORD):** Password input field with masked characters ".....".
 - ПОВТОРИТЕ ВВОД ПАРОЛЯ: (RE-ENTER YOUR PASSWORD):** Password input field with masked characters ".....".
 - РОДНОЙ ЯЗЫК (NATIVE LANGUAGE):** Dropdown menu with "Белорусский".
 - СТРАНА ПРОЖИВАНИЯ (COUNTRY OF RESIDENCE):** Dropdown menu with "Белоруссия (Belarus)".
- СОГЛАСЕН С УСЛОВИЯМИ ПОЛЬЗОВАТЕЛЬСКОГО СОГЛАШЕНИЯ**
- Buttons: "Зарегистрироваться" and "Очистить форму".



Шаг 2. Прохождение персональной регистрации

ПЕРСОНАЛЬНАЯ РЕГИСТРАЦИЯ

Если у вас возникли какие-либо трудности с регистрацией на платформе, обратитесь к своему преподавателю за помощью в регистрации на платформе. Вы также можете обратиться в службу поддержки по электронной почте. В будущем сохраните свой логин и пароль в мобильном приложении или на ПК, используйте их каждый раз при входе на платформу «Русский язык как иностранный».

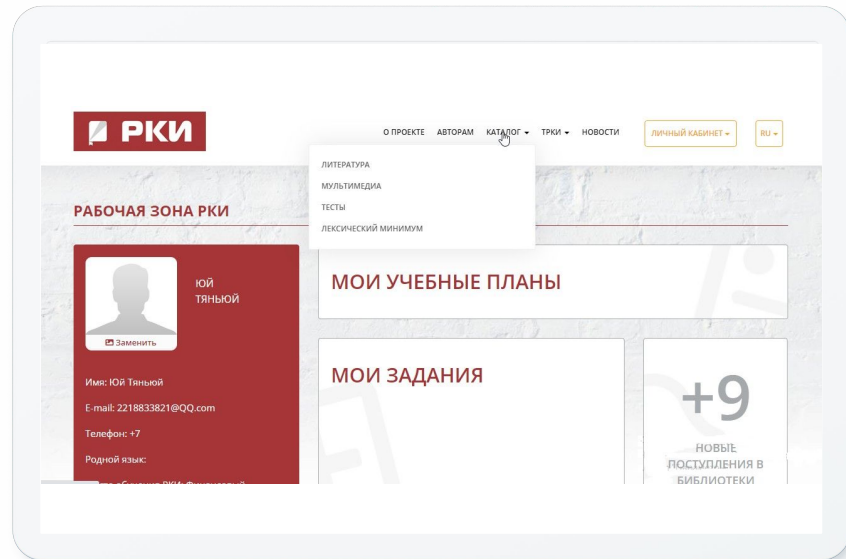
support@ros-edu.ru



Шаг 2. Прохождение персональной регистрации

ПЕРСОНАЛЬНАЯ РЕГИСТРАЦИЯ

После регистрации вы войдете в систему платформы и попадете в свой личный кабинет.



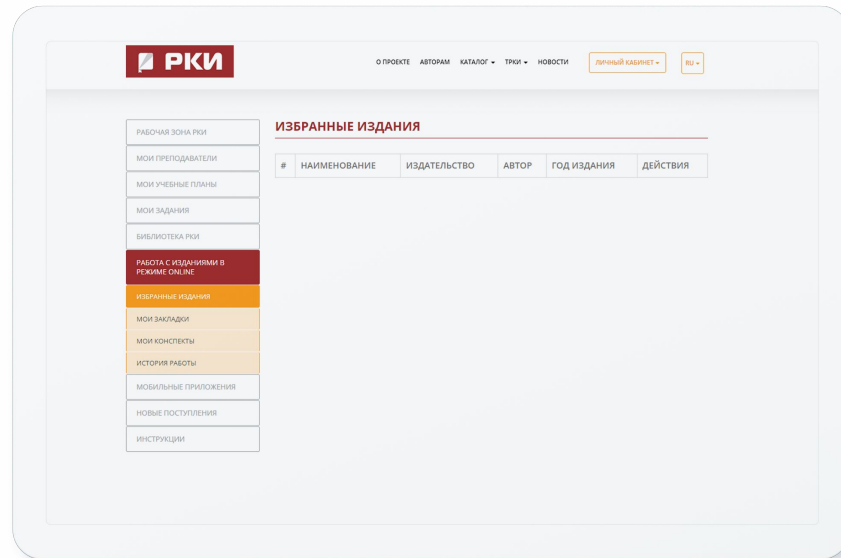


Шаг 3. Работа в личном кабинете

В разделе «Работа с изданиями в режиме online» пользователю доступны следующие функциональные подразделы:

- избранные издания;
- мои закладки;
- мои конспекты;
- история работы

Приложение доступно только для персонально зарегистрированных пользователей и предназначено для работы с доступными изданиями в течение срока подписки организации. Загрузка изданий ЭОР «Русский как иностранный» доступна непосредственно из экрана описания издания





Шаг 3. Работа в личном кабинете

ЛИЧНЫЙ КАБИНЕТ

Практически каждый день мы пополняем контент новыми актуальными изданиями. Следите за обновлениями в разделе **«Новые поступления»** — здесь вы можете посмотреть, какие издания добавлены в систему за определенный период и типу издания.

В разделе **«Рабочая зона»** личного кабинета студента отображаются учебные планы, задания, новые поступления, персональная библиотека, преподаватели

The screenshot shows the 'Личный кабинет' (Personal Cabinet) interface for PKI. The main section is titled 'СФОРМИРОВАТЬ ЗАПРОС ЗА ПЕРИОД ПО КНИГАМ' (Formulate request for books by period). It includes input fields for 'Начало периода' (Start date: 04.07.2022) and 'Конiec периода' (End date: 02.09.2022), a 'Гриф' (Barcode) field with a 'Только с грифом' (Only with barcode) checkbox, and a 'Тип издания' (Edition type) dropdown menu set to 'Уточнить тип издания...'. There are buttons for 'Доступность' (Availability) and 'Действия' (Actions), with a 'ПРИМЕНИТЬ' (Apply) button. Below the form is a table of book results with columns: 'Заглавие' (Title), 'Издательство' (Publisher), 'Авторы' (Authors), 'Год издания' (Year of publication), 'ISBN', and 'Дата публикации' (Publication date). The table contains three rows of book data.

Заглавие	Издательство	Авторы	Год издания	ISBN	Дата публикации
Медицина: учебник. Вып. 9. Форм-к координации. материалы VI Международной научной конференции (Санкт-Петербург, 30 июня — 2 июля 2022 г.)	Медиалитер		2022	978-5-00110-288-4	18.08.2022 09:21
Об известных врачах, прославивших человеческую землю и не только... Учебное пособие по чтению для иностранных студентов-медиков	Ай Ти Ар Медиа	Коллекто Т.В., Пескова Е.А.	2022	978-5-4497-1766-5	28.07.2022 07:04
Математика. Учебное пособие	Российский государственный университет	Чернышев М.М., Карбачинская Н.Б., Лебедева Е.Г., Чиликина	2022	978-5-93916-959-2	14.07.2022 19:14



Шаг 4. Работа с каталогом ЭОР (расширенный поиск)

На электронном образовательном ресурсе существуют **4 каталога**: литература, мультимедиа, тесты, лексический минимум

**РАСШИРЕННЫЙ
ПОИСК**



литература



мультимедиа



тесты



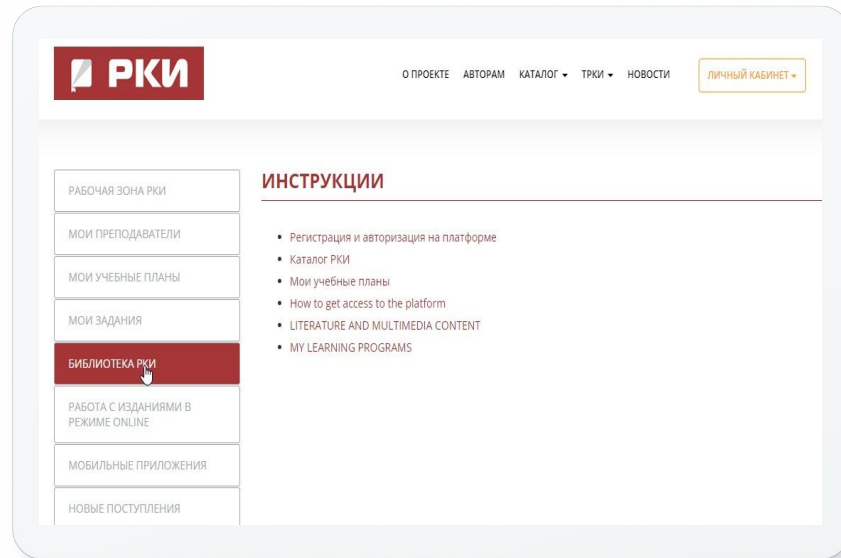
лексический
минимум



Шаг 4. Работа с каталогом

ЛИЧНЫЙ КАБИНЕТ

Вы можете попасть в «Каталог» через кнопку «Библиотека РКИ» в вашем личном кабинете или через главное меню платформы в верхней части страницы.



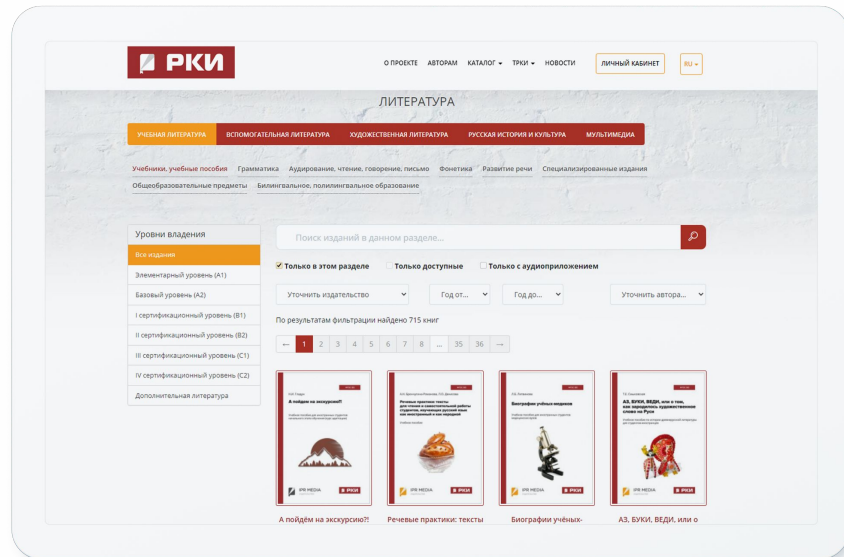


Шаг 4. Интуитивный поиск изданий

ПОИСК ИЗДАНИЙ

Интуитивный поиск — самый простой поиск изданий на платформе. Введите запрос в строке поиска.

Поиск осуществляется по совпадению с искомой фразой в заголовке издания, аннотации, найденные издания выстраиваются в релевантный список (от наибольшего совпадения фразы к наименьшим результатам, удовлетворяющим запросу).





Шаг 4. Работа с каталогом ЭОР (расширенный поиск)

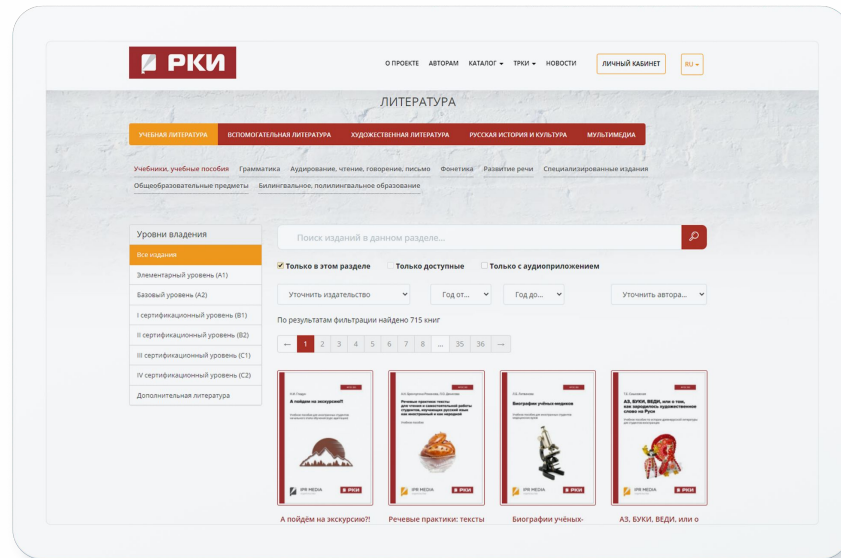
КАТАЛОГ ЛИТЕРАТУРЫ

4.1 Каталог литературы

Каталог литературы — основной раздел ЭОР «Русский как иностранный» с доступными для вас учебниками и учебными пособиями, в котором вы можете осуществлять поиск нужных изданий, используя фильтрацию по различным параметрам.

4.1.1 При переходе в каталог литературы в левой верхней части вам доступен выбор разделов литературы, сгруппированных по уровню владения русским языком как иностранным.

Дополнительно (в правой верхней части сайта) предлагаем вам воспользоваться фильтрацией для сужения поиска. В случае, если раздел слева не обозначен, фильтрация будет осуществляться по всем доступным для вас книгам.





Шаг 4. Работа с каталогом ЭОР (расширенный поиск)

КАТАЛОГ ЛИТЕРАТУРЫ


4.1.2 Выберете слева уровень владения русским языком как иностранным — система осуществит поиск с учетом всех пересечений. Например, при выборе раздела «**Элементарный уровень (A1)**» и периода выпуска изданий 2021-2022 система нашла 30 книг с учетом этого запроса.

Данная функция позволит сэкономить время на поиск изданий, и вы сразу сможете начать работу с ними

Обратите внимание на другие опции в системе

Помимо фильтрации изданий по уровню владения русским языком как иностранным, пользователям ЭОР «Русский как иностранный» доступна фильтрация книг:

- по издательствам, книги которых представлены на ресурсе;
- по тематическим коллекциям





Шаг 4. Работа с каталогом ЭОР (расширенный поиск)

КАТАЛОГ МУЛЬТИМЕДИА

4.2 Каталог мультимедиа

В разделе «Мультимедиа» размещены аудиокниги — это книги ведущих преподавателей РКИ с аудиоприложениями

The screenshot shows the website interface for the RKI Multimedia Catalog. At the top, there is a navigation bar with the RKI logo and links for 'О ПРОЕКТЕ', 'АВТОРАМ', 'КАТАЛОГ', 'ТРИ - НОВОСТИ', 'ЛИЧНЫЙ КАБИНЕТ', and 'RU'. Below this is a main header 'АУДИОПРИЛОЖЕНИЯ' and a secondary navigation bar with categories: 'УЧЕБНАЯ ЛИТЕРАТУРА', 'ВСПОМОГАТЕЛЬНАЯ ЛИТЕРАТУРА', 'ХОУДОЖЕСТВЕННАЯ ЛИТЕРАТУРА', 'РУССКАЯ ИСТОРИЯ И КУЛЬТУРА', and 'МУЛЬТИМЕДИА'. A sub-navigation bar includes 'Аудиокурсы', 'Видеоресурсы', 'Тесты', and 'Лексический минимум'. The main content area is titled 'Аудио к изданиям' and 'Аудиокниги'. On the left, there is a filter menu for 'Все аудиокнижки...' with options for certification levels: 'Элементарный уровень (A1)', 'Базовый уровень (A2)', 'I сертификационный уровень (B1)', 'II сертификационный уровень (B2)', 'III сертификационный уровень (C1)', and 'IV сертификационный уровень (C2)'. A search bar contains the text 'Поиск изданий в данном разделе...'. Below the search bar is a pagination control showing '1 2 3 4'. A featured book is displayed with a cover image and the title '2021. Аз Пи Ар Медиа Акифн О.И.'. The text below the book describes it as a comprehensive textbook for Russian language and culture, suitable for students and teachers, and mentions its compliance with the Federal State Educational Standard for higher education.

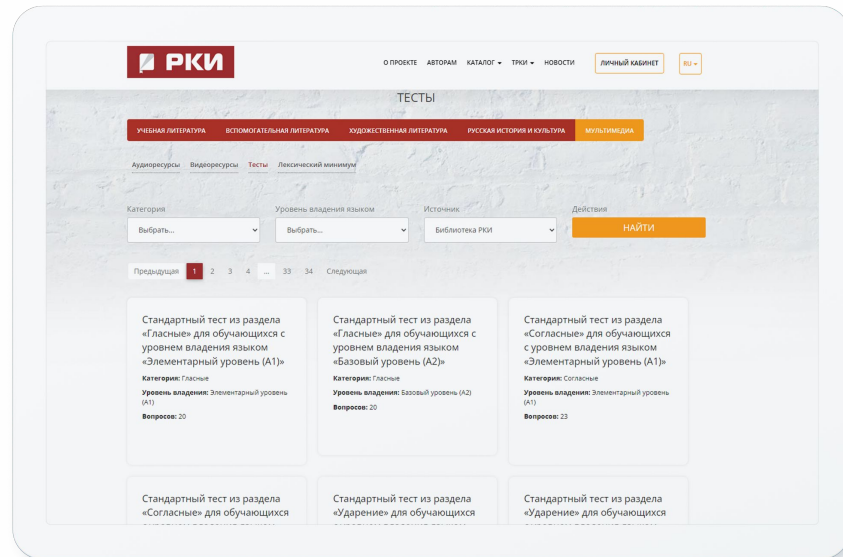


Шаг 4. Работа с каталогом ЭОР (расширенный поиск)

4.3 Тесты

Раздел представляет собой каталог тестов для самопроверки, который можно отфильтровать по категориям, уровню владения русским языком как иностранным и по источнику размещения.

Вы можете использовать их для проверки своих знаний по русскому языку





Шаг 4. Работа с каталогом ЭОР (расширенный поиск)

ЛЕКСИЧЕСКИЙ МИНИМУМ

4.4 Лексический минимум

Раздел представляет собой словарь русских слов с дополнительной информацией и переводом на английский язык. В верхней панели слева вам доступна фильтрация по уровню владения русским языком как иностранным

The screenshot shows the 'Лексический минимум' (Lexical Minimum) website interface. The page title is 'ЛЕКСИЧЕСКИЙ МИНИМУМ'. The navigation bar includes 'О ПРОЕКТЕ', 'АВТОРАМ', 'КАТАЛОГ', 'ТРИК', 'НОВОСТИ', 'ЛИЧНЫЙ КАБИНЕТ', and 'RU'. The main content area features a search filter for 'Уровень владения языком' (Language proficiency level) with options: 'Все уровни', 'Элементарный уровень (A1)', 'Базовый уровень (A2)', 'I сертификационный уровень (B1)', 'II сертификационный уровень (B2)', 'III сертификационный уровень (C1)', and 'IV сертификационный уровень (C2)'. Below the filter is a table with three columns: 'Слово', 'Дополнительная информация', and 'Перевод'. The table contains the following entries:

Слово	Дополнительная информация	Перевод
a		and, but
абзац		paragraph
абрикос		apricot
абсолютный	(-ая, -ое, -ые); абсолютно	total; absolutely
абстрактный	(-ая, -ое, -ые); абстрактно	abstract; abstractedly
абсурд		absurdity
абсурдный	(-ая, -ое, -ые)	absurd



Шаг 5. Чтение книг в режиме offline

МОБИЛЬНОЕ ПРИЛОЖЕНИЕ

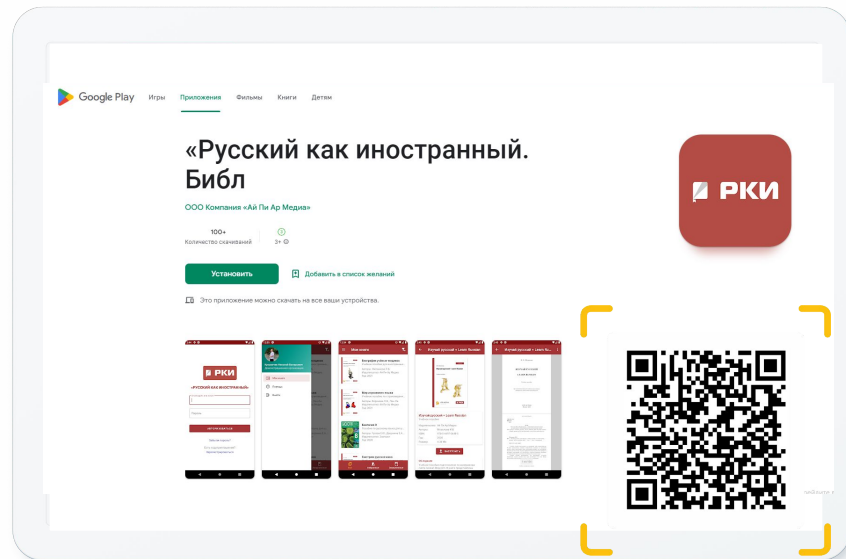
6.2 Работа с каталогом литературы в мобильном приложении

Скачайте и установите программное обеспечение «Русский как иностранный. Библиотека» из раздела личного кабинета «Мобильные приложения». Авторизуйтесь в приложении под своими персональными учетными данными (недоступно без персональной регистрации).

Загружайте любую доступную вам книгу со страниц изданий ЭОР «Русский как иностранный» и работайте в течение всего срока подписки без подключения к сети Интернет.

При работе с изданием в режиме offline сохраняется весь набор опций, что при работе с изданием в режиме online, кроме возможности печати текста издания

Не все издания могут быть доступными для скачивания в связи с ограничениями, установленными отдельными правообладателями. Сервис является дополнительным и может быть недоступным в версии подписки вашей организации



Приложение
бесплатно
для скачивания



Шаг 6. Чтение книг

Перейдите на страницу найденного издания. Вы увидите краткую информацию о нем.

Здесь же расположена кнопка «Добавить в избранное». После нажатия этой кнопки книга автоматически появится в «Моя библиотека платформы РКИ» в рабочей зоне

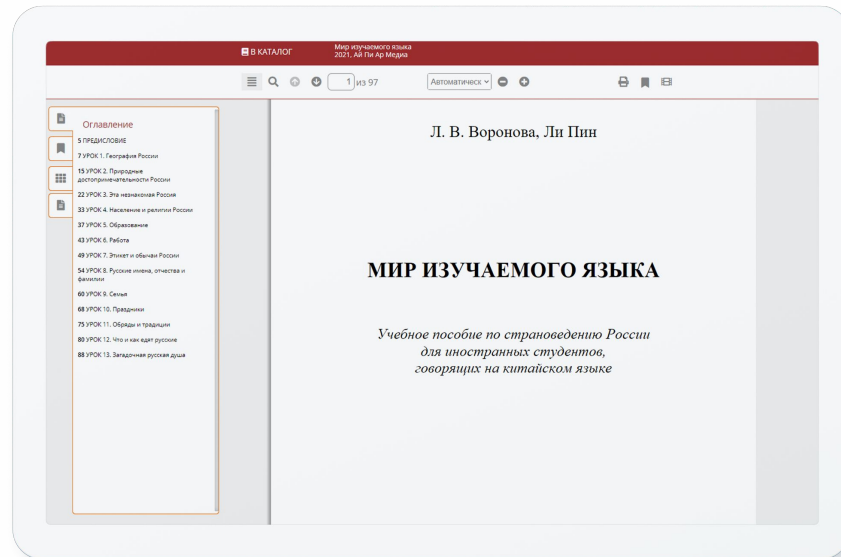




Шаг 6. Чтение книг

6.1. Чтение издания в режиме online (только через Интернет)

Кликните на кнопку «Читать»: откроется окно со специальным программным обеспечением для работы с книгой.





Шаг 6. Чтение книг

При чтении издания на сайте доступны следующие инструменты:

Выделение текста

Функция необходима для копирования и конспектирования. По умолчанию количество символов, которое можно выделить за один раз, равно 1000

Печать отдельных страниц издания

Инструмент «Печать» ограничен 20% от общего количества страниц каждого доступного издания для каждой персональной учетной записи. Не прошедшим персональную регистрацию пользователям эта функция недоступна

Навигация по содержанию

В окне программного обеспечения для чтения изданий вы можете воспользоваться опцией просмотра оглавления



Шаг 6. Чтение книг

Если данные для оглавления находятся в обработке, кнопка будет заблокирована.

Конспектирование выделенного текста

На выделенном тексте кликните правой кнопкой мыши и нажмите «Новый конспект» или «Добавить к конспекту»

Закладки на избранные страницы

При работе с изданиями пользователю предоставляется возможность добавить интересующую страницу в список закладок

Поиск по тексту



Шаг 6. Чтение книг

Поиск выделенного текста в Справочно-правовой системе Гарант

Выделяя текст на страницах издания, кликните правой кнопкой мыши и нажмите «Поиск в Гаранте»

Навигация по страницам издания

Масштабирование

Все издания в системе представлены в векторном формате, позволяющем увеличить масштаб текста до 400% без потери качества. Эта функция отлично помогает слабовидящим пользователям



КОНТАКТЫ



8 800 555 22 35 доб. 145



adm@iprmedia.ru
v.kutueva@iprmedia.ru



Подписывайся на наши социальные сети:



Актуальные
вопросы
образования
и мнения
экспертов



Новости платформы
«Русский как
иностраный»
и языкового клуба