

**О выполнении
учебно-производственного
плана по программам
дополнительного
профессионального
образования в 2016 году**

С. В. ЦВИРЕНКО

ДЕКАН ФПК И ПП

Дополнительные
профессиональные
образовательные программы в
УГМУ реализовались на:

- ▶ 11 кафедрах ФПК и ПП (по бюджету)
- ▶ 5 кафедрах ФПК и ПП («по хозрасчету»)
- ▶ 6 бюджетных циклах при студ. кафедрах
- ▶ 34 студенческих кафедрах

Всего по 72 специальностям

План (задание МЗ РФ) по ДПО для УГМУ на 2016 год

- ▶ Обучить 2573 врача (без изменений с 2015)
 - ▶ Из них 90 чел. по программам профессиональной переподготовки (ПП) (по сравнению с 2015 г -66 чел)
 - ПП – 45 000 чел/часов (90 чел*500 час)
 - ПК – 357 552 чел/часов (2483 чел * 144 час)
- ВСЕГО 402552 чел/часов**

На кафедрах УГМУ обучено в 2016 году :

Профессиональная переподготовка – 114 чел. (126,7%)

Повышение квалификации – 2483 чел. (100%)

Всего – 2597 чел. - 100,9%

Профессиональная переподготовка – 57500 чел/час (127,8%)

Повышение квалификации – 357552 чел/час (100%)

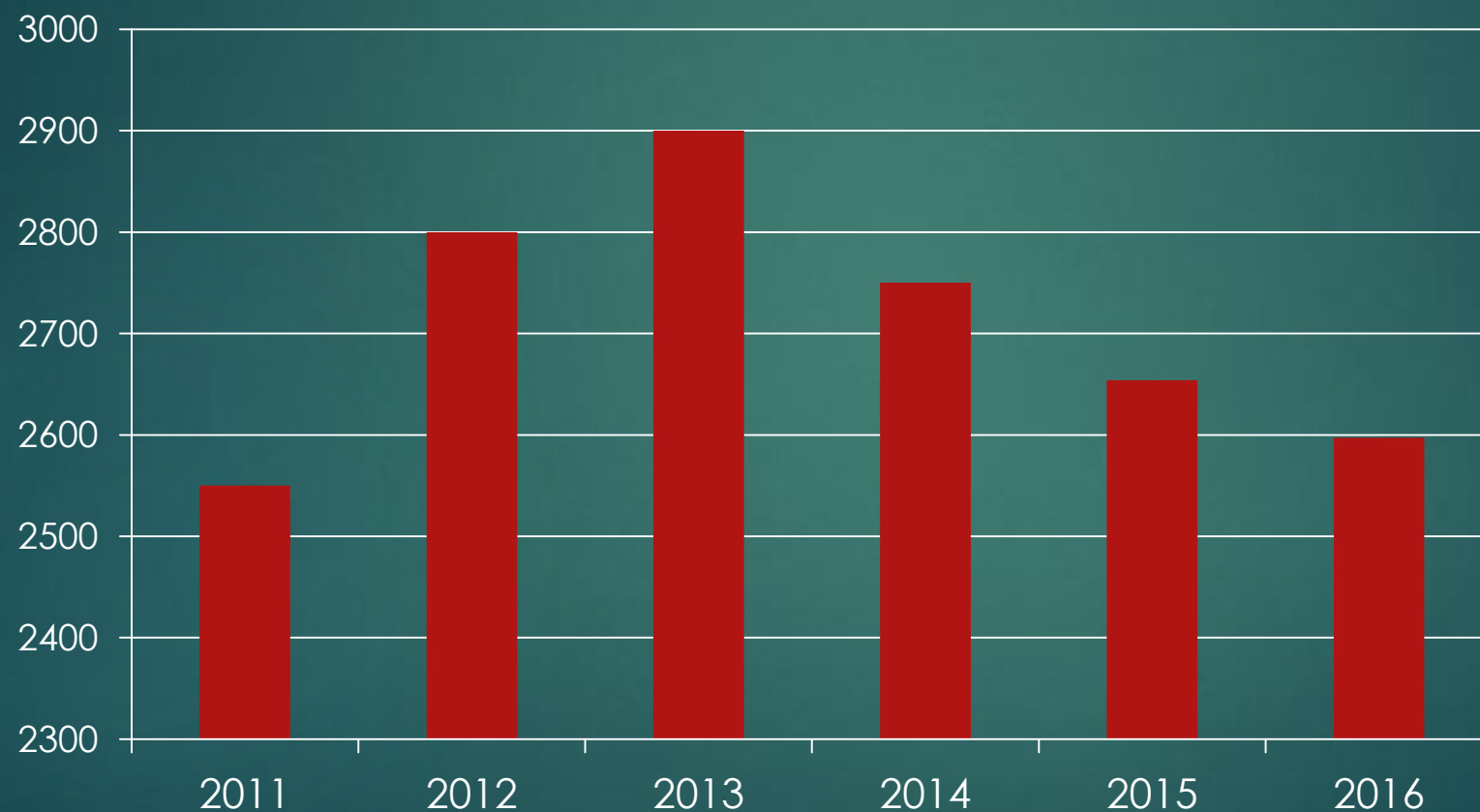
Всего – 415052 чел/час - 103,1%

В отчет о выполнении гос.задания 2016 г. включены обучающиеся **во всех подразделениях УГМУ** (без оплаты) по специальностям, включенным в план (автоматизированная информационная система учета обучения специалистов на сайте МЗ РФ)

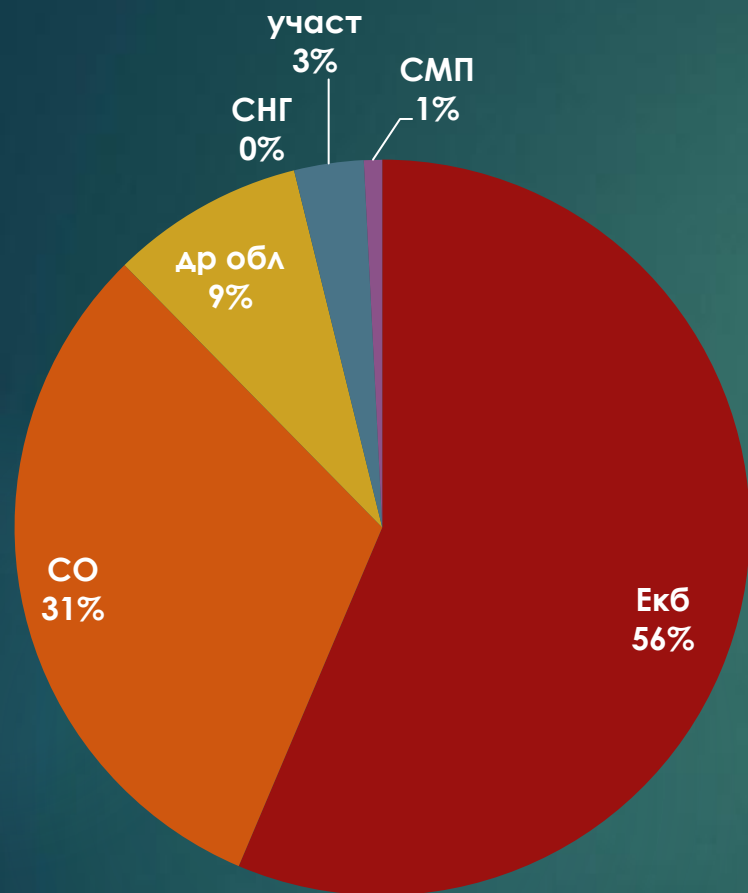
Следует отметить вклад кафедр в ПК:

- ▶ Онкологии
- ▶ ОЗ и ОЗ
- ▶ Сердечно-сосудистой хирургии
- ▶ Детской хирургии
- ▶ Физиотерапии, ЛФК и СМ

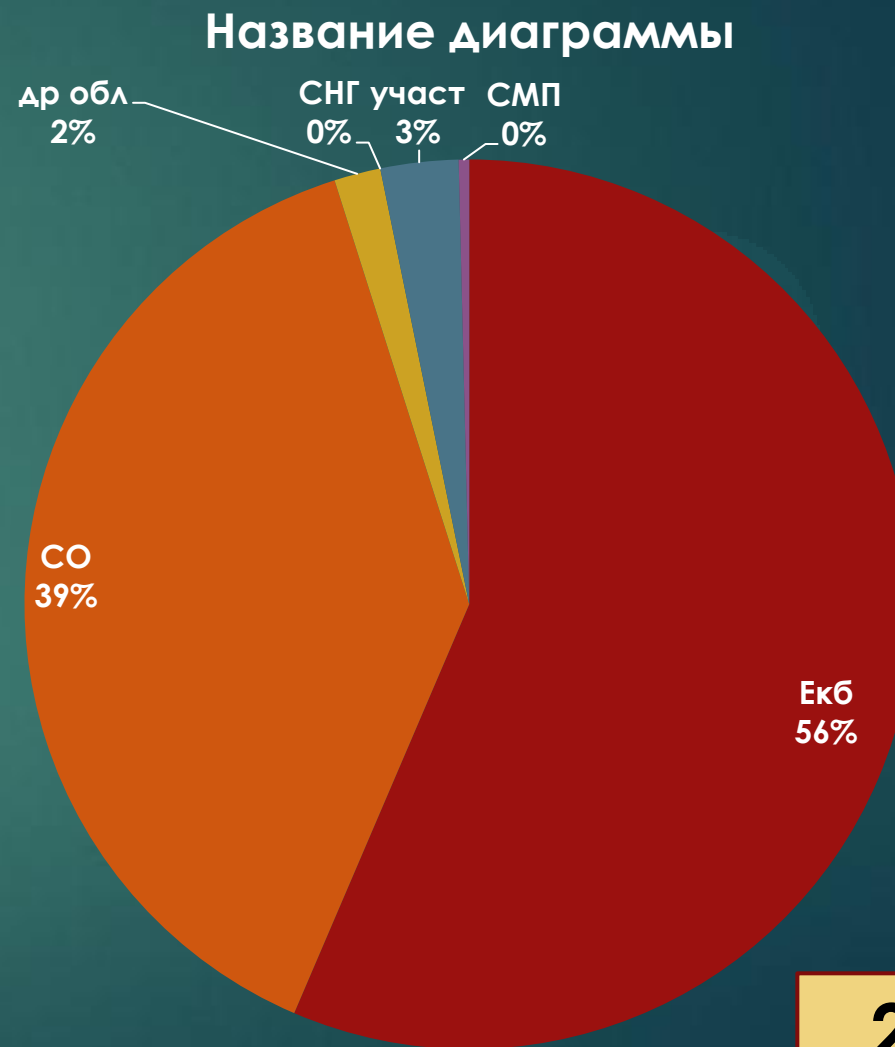
Динамика подготовки врачей по программам ДПО на бюджетной основе (чел.)



Место работы обучающихся



2015




2016

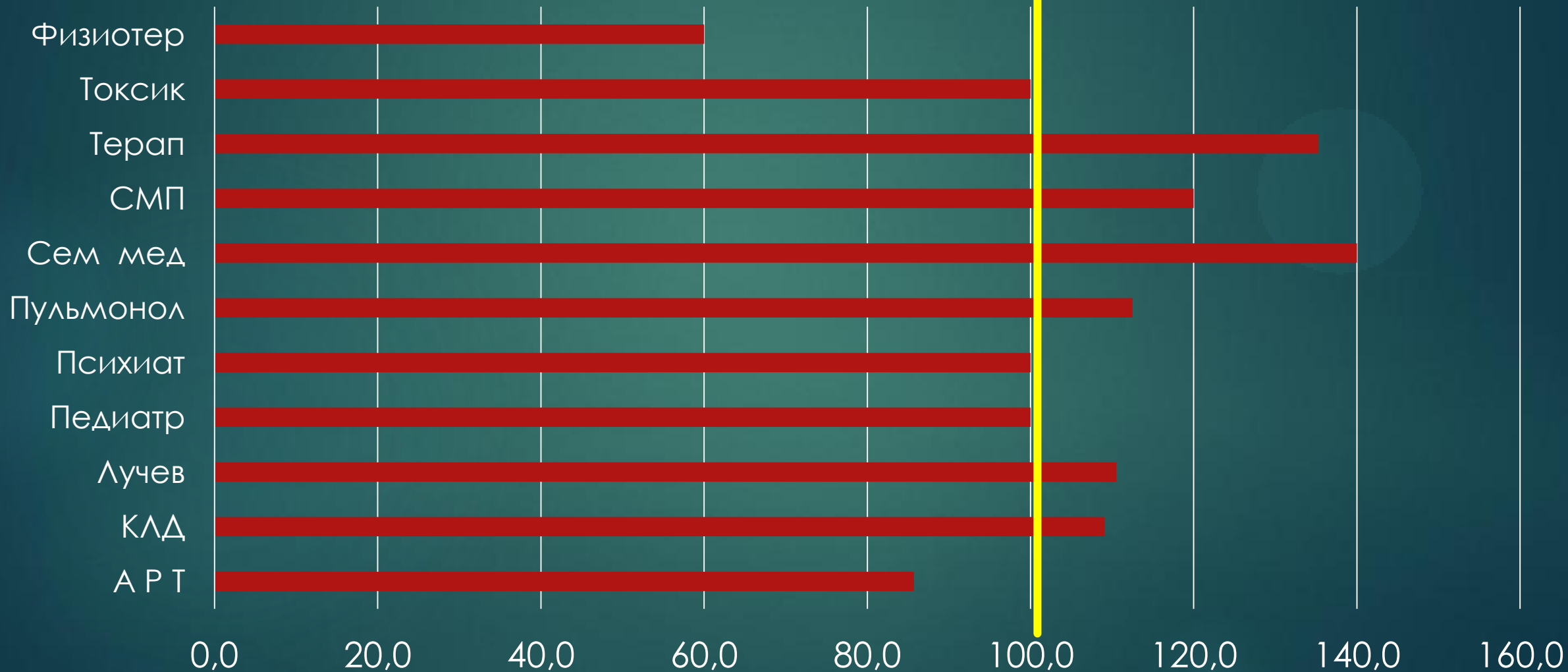
Особенности работы в 2016 году

- ▶ Появление в конце января нового показателя гос. задания в человеко-часах, что потребовало сократить объем программ ПП до 500 час
- ▶ Усложнился процесс планирования и учета (чел., чел*час, курсанто-мес)
- ▶ «Недоезд» врачей на запланированные циклы
- ▶ Корректировка плана работы в связи с обращением МЗ СО
- ▶ Изменение задания и штатного расписания кафедрам с учетом итогов работы в весеннем семестре

Выполнение плана ПП кафедрами ФПКИПП (количество человек, %от задания кафедры)

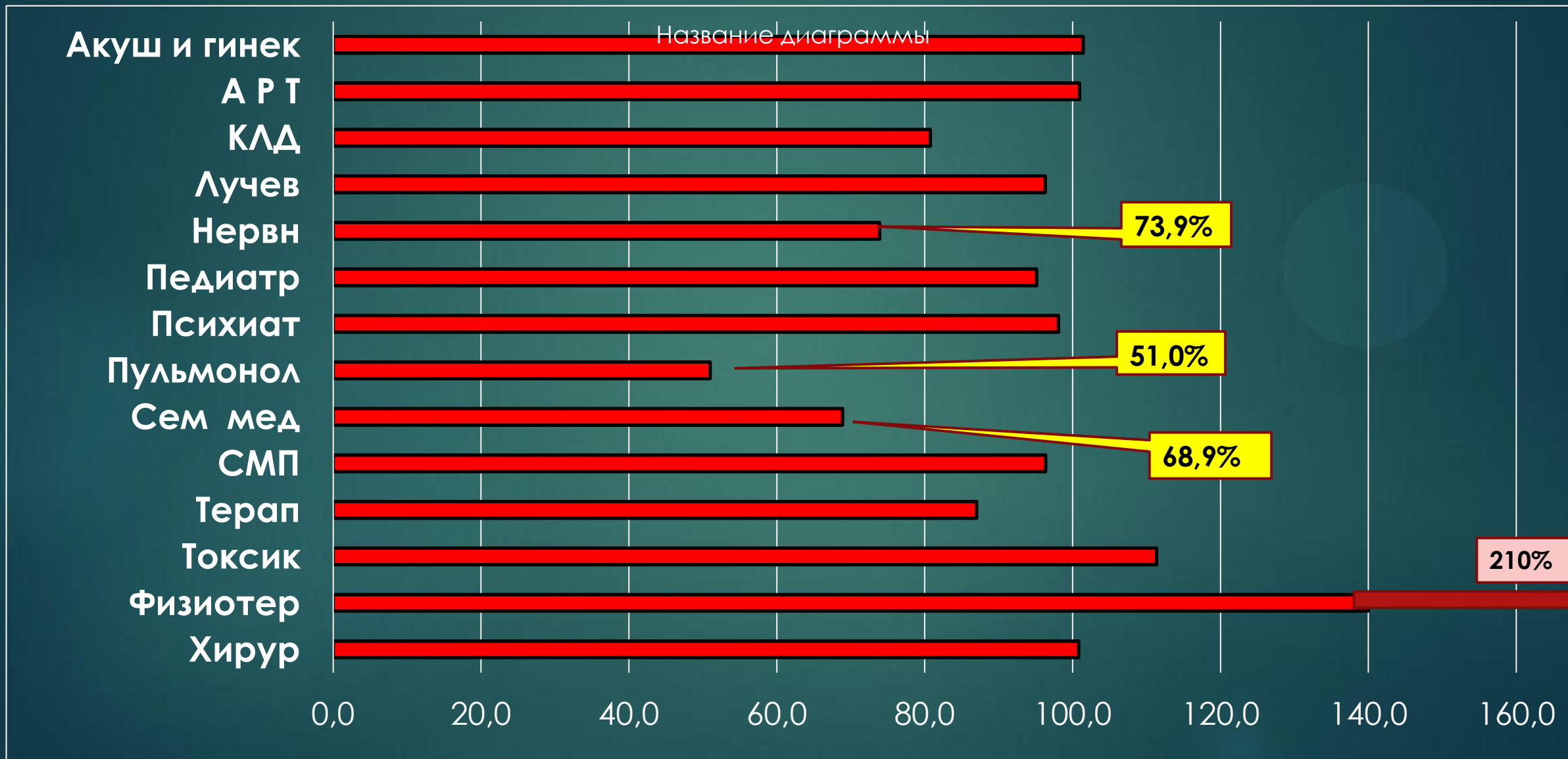


Название диаграммы



Выполнение плана ПК

(количеству человек, в % от задания кафедры)



Выполнение гос.задания по ПК на кафедрах ФПКиПП в чел*час

Кафедра	план	% выполнения
Физиотерапии, ЛФК и СМ	2376	164,9
Лучевой диагностики	18000	115,7
Токсикологии	7056	111,4
Скорой медицинской помощи	8208	103,6
Хирургии	17424	100,8
Терапии	70992	95,5
Педиатрии	38160	92,0
Психиатрии, наркологии и психотер.	26496	87,6
Анестезиол. реанимат. трансфуз.	25704	84,6
Клин. лабораторной диагностики	25584	83,4
Акушерства и гинекологии	23040	76,2
Нервных болезней	19152	73,9
Семейной медицины	16560	63,9
Фтизиатрии, пульмон. и торакал.хирургии	7488	50,9

Выполнение гос. задания на кафедрах ФПКиПП

Кафедра	Кол-во чел.	Чел.-час, %
Физиотерапии, ЛФК и СМ	+110	+64,9
Токсикологии	+11,4	+11,4
Хирургии	+0,8	+0,8
Скорой медицинской помощи	-3,6	+3,6
Лучевой диагностики	-3,7	+15,7
Терапии	-13,0	-4,5
Педиатрии	-4,9	-8,0
Психиатрии, наркологии и психотер.	-1,9	-12,4
Анестезиол. реанимат. трансфуз.	+0,9	-15,4
Акушерства и гинекологии	+1,4	-23,8
Клин. лабораторной диагностики	-19,2	-16,6
Нервных болезней	-26,1	-26,1
Семейной медицины	-31,1	-38,1
Фтизиатрии, пульмон. и торакал. хирургии	-49,0	-49,0

В 2016 году на ФПК и ПП

- ▶ Не было отказов на заявки на обучение
- ▶ Оперативно откликались проведением актуальных циклов на коллективные заявки
- ▶ Своевременно рассматривали обращения организаций о проведении обучения на бюджетной основе
- ▶ Не брали на договорную форму слушателей, имеющих основание для обучения по бюджету
- ▶ Постоянно рассматривали корректировку запланированных циклов, с целью привлечь больше обучающихся

Основная проблема – отсутствие реального запроса практического ЗО на подготовку и усовершенствование кадров по ДПОП

Вынужденное планирование от сложившихся штатов и
«от достигнутого объема»

На договорной основе на кафедрах ФПК и ПП обучено в 2016 году

Всего - 1761 человек *(в 2015 – 1850 -4,8%)*

Повышение квалификации – 1449 чел.
(в 2015 – 1519 чел, -4,6%)

Профессиональная переподготовка - 319 чел.
(в 2015 – 331 чел, -3,6%)

что соответствует нагрузке 2444,1 курсанто-мес или
40,7 ставок преподавателей

На «студенческих» кафедрах по программам ДПО в 2016 году обучалось:

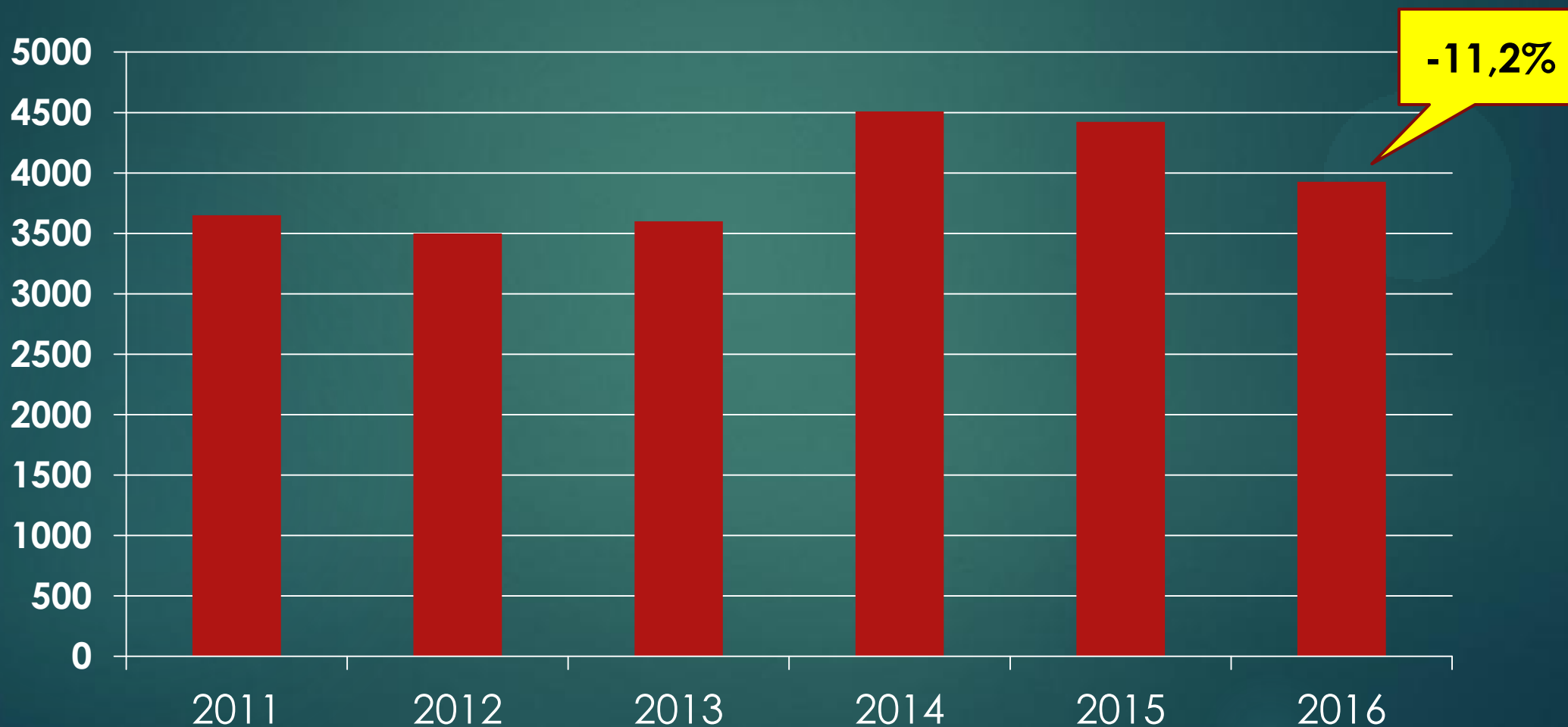
Всего – 2166 чел. (-15,8% по сравнению с 2015г.)

(в т.ч. 521 стоматологов = - 22,2% по сравнению с 2015г.)

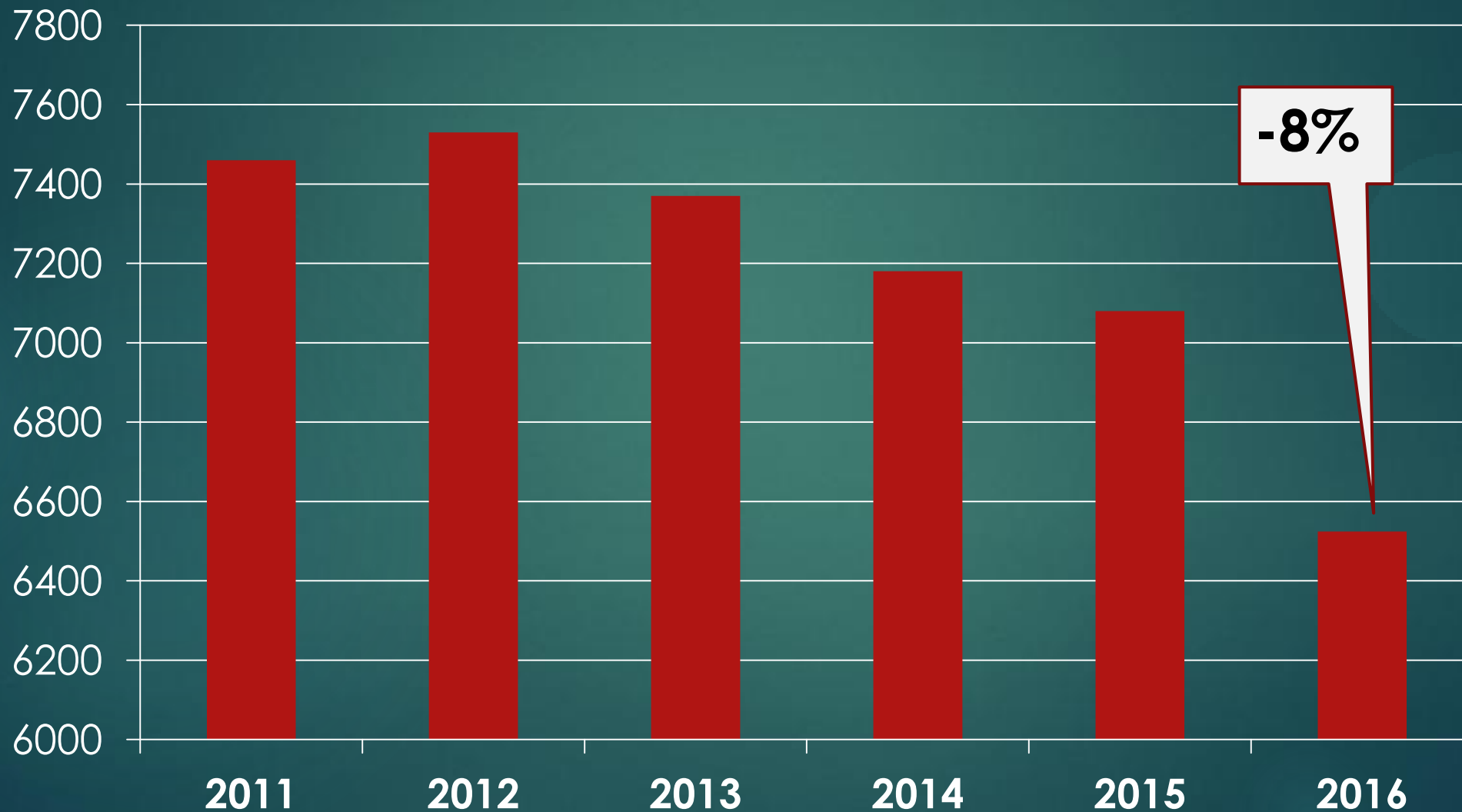
204 чел. учились без оплаты (-7,7%),

что составляет 12,4% (в 2015 г. -13%)

Динамика подготовки врачей по программам ДПО на договорной основе (чел.)



Общее число врачей, освоивших ДПОП в УГМУ



Выводы:

1. В 2016 году УГМУ выполнил план (гос.задание) подготовки специалистов по ДПОП.
2. Отмеченная ранее тенденция снижения количества заказчиков образовательных услуг по ДПОП в УГМУ в 2016 году подтвердилась
3. Назрела необходимость пересмотреть распределение объемов госзадания между подразделениями УГМУ

Задачи на 2017 год

1. В организации работы кафедр считать приоритетным выполнение годового задания, **расчитанного в чел*час** .
2. Обеспечить равномерность обучения специалистов по кварталам с учетом особенностей отпускного периода и начала циклов в сентябре
3. Внедрить на всех кафедрах в практику проведения обучающих циклов **ДИСТАНЦИОННЫЕ ТЕХНОЛОГИИ**
4. Кафедрам разработать оптимальный набор коротких циклов в соответствии с требованиями системы **НМО**
5. Улучшить информационную и организационную связь и координацию с органами управления ЗО и главными специалистами